



daha iyisi için...

www.mitomobilya.com





MİTO MOBİLYA AKSESUAR

Sektörde edindiğimiz tecrübelerimizi siz değerli müşterilerimizin desteği ve güveniyle kurmuş olduğumuz Mito Mobilya Aksesuarları, üretim, tedarik, satış ve danışmanlık çözümleri ile iş ortaklarına alternatif projeler üretmektedir.

Geniş ürün yelpazesi ile mobilyanın ve dekorasyonun olduğu her alanda faaliyet gösteren Mito, uzman kadrosuyla birlikte her geçen gün daha da büyümektedir.

Mito çözümleri ile tanışın.

daha iyisi için...

 **mito**[®]
MOBİLYA AKSESUARLARI

İÇİNDEKİLER

06



MENTEŞELER

14



ÇEKMECE RAYLARI

20



ÇEKMECE ve KAPAK KİLİTLERİ

22



METAL-PLASTİK AYAKLAR

40



TEKERLEKLER

46



BAĞLANTI ELEMANLARI ve TEKNİK ÜRÜNLER

65



RAF PİMLERİ ve RAF TAŞIYICILAR

73



BAR MAKASLARI

75



MUTFAK AKSESUARLARI

104



ÇÖP KOVALARI

112



BANYO AKSESUARLARI

DOLAP İÇİ AKSESUARLAR		120
ALÜMİNYUM GRUBU		140
SÜRGÜ SİSTEMLERİ		190
YAPIŞTIRICI ÜRÜNLER		194
KAPI DONANIMLARI		196
CAM KAPI VE CAM DONANIMLARI		234
KULPLAR		238
ASKILAR		256
ANKASTRE, EVYE ve CİHAZLAR		258
AYDINLATMA ÜRÜNLERİ		267
POSTA KUTULARI		275

MENTEŞELER



SS300-13
Standart Düz Menteşe



SS300-74
Frenli Düz Menteşe



SS300-14
Standart Yarım Deve Boynu Menteşe



SS300-75
Frenli Yarım Deve Boynu Menteşe



SS300-15
Standart Tam Deve Boynu Menteşe



SS300-76
Frenli Tam Deve Boynu Menteşe



SS300-61
Klipsli Düz Menteşe



SS300-64
İtme Kapak Düz Menteşe



SS300-62
Klipsli Yarım Deve Boynu Menteşe



SS300-65
İtme Kapak Yarım Deve Boynu Menteşe



SS300-63
Klipsli Tam Deve Boynu Menteşe



SS300-66
İtme Kapak Tam Deve Boynu Menteşe

	<p>SS300-31 Alm. Kapak İçin Klipsli Düz Mentеше</p>		<p>FRENLI</p> <p>SS300-71 Alm. Kapak İçin Klipsli Frenli Düz Mentеше</p>
	<p>SS300-32 Alm Kapak İçin Klipsli Yarım Deve Boynu Mentеше</p>		<p>FRENLI</p> <p>SS300-72 Alm Kapak İçin Klipsli Frenli Yarım Deve Boynu Mentеше</p>
	<p>SS300-33 Alm. Kapak İçin Klipsli Tam Deve Boynu Mentеше</p>		<p>FRENLI</p> <p>SS300-73 Alm. Kapak İçin Klipsli Frenli Tam Deve Boynu Mentеше</p>
	<p>SS300-100 Alm. Kapak İçin Düz Mentеше</p>		<p>SS300-34 Alm. Kapak İçin 30 Derece Klipsli Mentеше</p>
	<p>SS300-101 Alm. Kapak İçin Yarım Deve Boynu Mentеше</p>		<p>SS300-35 Alm. Kapak İçin 45 Derece Klipsli Mentеше</p>
	<p>SS300-102 Alm. Kapak İçin Tam Deve Boynu Mentеше</p>		<p>SS300-36 Alm. Kapak İçin 90 Derece Klipsli Mentеше</p>

MENTEŞELER



SS300-26
30 Derece Menteşe



SS300-77
-30 Derece Menteşe



SS300-27
45 Derece Menteşe



SS300-78
-45 Derece Menteşe



SS300-28
90 Derece Kısa Menteşe



SS300-37
180 Derece Menteşe



SS300-29
90 Derece Uzun Menteşe



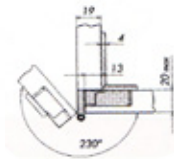
SS300-79
90 Derece Frenli Menteşe



SS300-81
115 Derece Kör Kapak Menteşesi

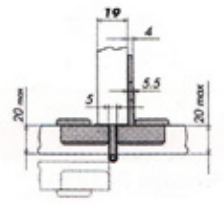


SS300-80
45 Derece Frenli Menteşe



SH TEKLİ BÜRO MENTEŞESİ

KOD	AÇIKLAMA
055318	SH Menteşe Tekli Büro 73101 S/E



SH ÇİFTLİ BÜRO MENTEŞESİ

KOD	AÇIKLAMA
055317	SH Menteşe Çiftli Büro 63001 D/E



SS300-105
Bas-aç

Ters Yaylı Açılır Mentеше




SS300-64
İtme Kapak Düz Mentеше



SS300-65
İtme Kapak Yarım Deve Boynu
Mentеше



SS300-66
İtme Kapak Tam Deve Boynu
Mentеше



SS500-05
Bas-aç Çit çit

MENTEŞELER



STAR DÜZ - DB - SDB MENTEŞE

Açılma Açısı	110°
Çanak Çapı	35 mm
Çanak Derinliği	11,2 mm
Krank Tipi	0-9-18mm
Kaplama	Nikel
Ambalaj	250 Adet




STAR BAS AÇ TERS YAYLI DÜZ - DB - SDB MENTEŞE

Açılma Açısı	110°
Çanak Çapı	35 mm
Çanak Derinliği	11,2 mm
Krank Tipi	0-9-18mm
Kaplama	Nikel
Ambalaj	250 Adet



STAR BAS AÇ YAYSIZ DÜZ - DB - SDB MENTEŞE

Açılma Açısı	110°
Çanak Çapı	35 mm
Çanak Derinliği	11,2 mm
Krank Tipi	0-9-18mm
Kaplama	Nikel
Ambalaj	250 Adet




STAR 15° MENTEŞE

Açılma Açısı	110°
Çanak Çapı	35 mm
Çanak Derinliği	11,2 mm
Kaplama	Nikel
Ambalaj	125 Adet



STAR 30° MENTEŞE

Açılma Açısı	110°
Çanak Çapı	35 mm
Çanak Derinliği	11,2 mm
Kaplama	Nikel
Ambalaj	125 Adet




STAR 45° MENTEŞE

Açılma Açısı	110°
Çanak Çapı	35 mm
Çanak Derinliği	11,2 mm
Kaplama	Nikel
Ambalaj	250 Adet



STAR DÜZ -45° MENTEŞE

Açılma Açısı	110°
Çanak Çapı	35 mm
Çanak Derinliği	11,2 mm
Kaplama	Nikel
Ambalaj	250 Adet




STAR 90° MENTEŞE

Açılma Açısı	110°
Çanak Çapı	35 mm
Çanak Derinliği	11,2 mm
Kaplama	Nikel
Ambalaj	250 Adet



STAR 90° MENTEŞE KISA GÖVDELİ

Açılma Açısı	110°
Çanak Çapı	35 mm
Çanak Derinliği	11,2 mm
Kaplama	Nikel
Ambalaj	250 Adet



STAR 165° MENTEŞE DÜZ - DB - SDB

Açılma Açısı	110°
Çanak Çapı	35 mm
Çanak Derinliği	11,2 mm
Kaplama	Nikel
Ambalaj	125 Adet



STAR KALIN KAPAK/YAN DUVAR MENTEŞE DÜZ - DB - SDB

Açılma Açısı	110°
Çanak Çapı	40 mm
Çanak Derinliği	11,2 mm
Krank Tipi	0-9-18mm
Ambalaj	250 Adet



STAR KÖŞE KATLANIR KENAR KAPAK MENTEŞE

Açılma Açısı	110°
Çanak Çapı	35 mm
Çanak Derinliği	11,2 mm
Krank Tipi	0-9-18mm
Ambalaj	250 Adet



STAR MİNİ MENTEŞE DÜZ - DB - SDB

Açılma Açısı	110°
Çanak Çapı	26 mm
Çanak Derinliği	11,2 mm
Krank Tipi	0-9-18mm
Ambalaj	125 Adet



STAR MİNİ CAM MENTEŞE DÜZ - DB - SDB

Açılma Açısı	110°
Çanak Çapı	26 mm
Cam Kalınlığı	4-7 mm
Ambalaj	500 Adet




STAR MİNİ 90° CAM MENTEŞE

Açılma Açısı	110°
Çanak Çapı	26 mm
Cam Kalınlığı	4-7 mm
Ambalaj	500 Adet



MAKSAN TİPİ ÇİT ÇİTLİ DELİKSİZ CAM MENTEŞE

Açılma Açısı	180°
Kaplama	Nikel
Ambalaj	20 Takım



ÇİT ÇİTLİ DELİKSİZ CAM MENTEŞE

Açılma Açısı	180°
Kaplama	Nikel
Ambalaj	20 Takım



ALÜMİNYUM DAR KUTU PROFİL STAR MENTEŞE DÜZ - DB - SDB

Açılma Açısı	95°
Kaplama	Nikel
Ambalaj	250 Adet

MENTEŞELER



STAR MENTEŞE TABANI

ADET

250



STAR 90° MENTEŞE TABANI

ADET

250



STAR MİNİ MENTEŞE TABANI

ADET

250



PLUS YAVAŞ KAPANMA STOPERİ

MONTAJ DELİĞİ

10mm

ADET

250



STOPER ADAPTÖRÜ

MONTAJ DELİĞİ

10mm

ADET

250



BAS AÇ KISA İTİCİ

MONTAJ DELİĞİ

10mm

ADET

250



BAS AÇ UZUN İTİCİ

MONTAJ DELİĞİ

10mm

ADET

125



BAS AÇ AYARLI ADAPTÖR

ADET


250



STAR PLUS MENTEŞE ÜSTÜ STOPER



STAR MİNİ CAM MENTEŞE KAPAĞI



STAR MİNİ CAM MENTEŞE KAPAĞI



STAR CAM MİNİ MENTEŞE KAPAĞI

GİZLİ MENTEŞELER ve HALATLI MASA RAYLARI



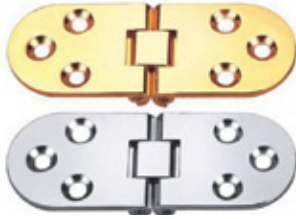
METAL BÜYÜK MASA MENTEŞESİ



METAL KÜÇÜK MASA MENTEŞESİ



PİRİNÇ GİZLİ MENTEŞE 10-12-14-16 MM



PİRİNÇ KİTABE MENTEŞE



OVAL PİRİNÇ KİTABE MENTEŞE



METAL BÜYÜK-KÜÇÜK MASA MENTEŞESİ

KOD	ÖLÇÜ
707-117	25,4X117,48 CM
707-95	19,05X95,25 CM
707-70	15,80X69,85 CM
707-45	12,70X44,45 CM



AYARLI DÜŞER KAPAK MENTEŞESİ



PLASTİK OVAL MASA MENTEŞESİ



KOD	AÇIKLAMA	ÖLÇÜ
HSC - 100	Halatlı Masa Rayı	100 cm
HSC - 100A	Halatlı Masa Rayı Kulaksız	100 cm



KOD	AÇIKLAMA	ÖLÇÜ
HSC - 150	Otomatik Açılır Masa Rayı	30 cm'e kadar açılır kitabelere uygundur.



Masa Destek Makarası

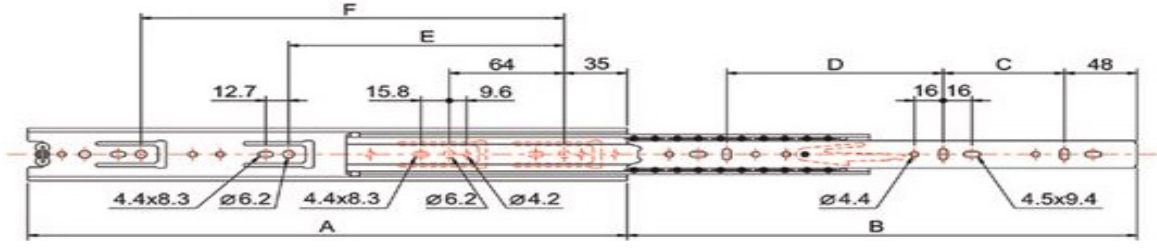


Masa Kavalye Takımı



KOD	AÇIKLAMA
HSC - 143	Masa Bağlantı Aparat Takımı (6'lı)
HSC	Masa Kavalye Takımı
HSC	Masa Destek Makarası

ÇEKMECE RAYLARI



H:43 MM TELESKOPIK BİLYALI RAY

AÇIKLAMA

TELESKOPIK BİLYALI RAY 43/250 MM
 TELESKOPIK BİLYALI RAY 43/300 MM
 TELESKOPIK BİLYALI RAY 43/350 MM
 TELESKOPIK BİLYALI RAY 43/400 MM
 TELESKOPIK BİLYALI RAY 43/450 MM
 TELESKOPIK BİLYALI RAY 43/500 MM
 TELESKOPIK BİLYALI RAY 43/550 MM



H:46 MM TELESKOPIK BİLYALI RAY

AÇIKLAMA

TELESKOPIK BİLYALI RAY 46/600 MM
 TELESKOPIK BİLYALI RAY 46/700 MM
 TELESKOPIK BİLYALI RAY 46/800 MM



H:46 MM FRENLİ TELESKOPIK BİLYALI RAY

AÇIKLAMA

FRENLİ TELESKOPIK BİLYALI RAY 46/350 MM
 FRENLİ TELESKOPIK BİLYALI RAY 46/400 MM
 FRENLİ TELESKOPIK BİLYALI RAY 46/450 MM
 FRENLİ TELESKOPIK BİLYALI RAY 46/500 MM
 FRENLİ TELESKOPIK BİLYALI RAY 46/550 MM



H:46 MM BAS-AÇ TELESKOPIK BİLYALI RAY

AÇIKLAMA

BAS-AÇ TELESKOPIK BİLYALI RAY 46/300 MM
 BAS-AÇ TELESKOPIK BİLYALI RAY 46/350 MM
 BAS-AÇ TELESKOPIK BİLYALI RAY 46/400 MM
 BAS-AÇ TELESKOPIK BİLYALI RAY 46/450 MM
 BAS-AÇ TELESKOPIK BİLYALI RAY 46/500 MM



STANDART ÇEKMECE RAYI

AÇIKLAMA

25 CM BEYAZ ÇEKMECE RAYI
 30 CM BEYAZ ÇEKMECE RAYI
 35 CM BEYAZ ÇEKMECE RAYI
 40 CM BEYAZ ÇEKMECE RAYI
 45 CM BEYAZ ÇEKMECE RAYI
 50 CM BEYAZ ÇEKMECE RAYI



H:40 MM TELESKOPIK BİLYALI RAY

AÇIKLAMA
TELESKOPIK BİLYALI RAY 40/300 MM
TELESKOPIK BİLYALI RAY 40/350 MM
TELESKOPIK BİLYALI RAY 40/400 MM
TELESKOPIK BİLYALI RAY 40/450 MM
TELESKOPIK BİLYALI RAY 40/500 MM



H:35 MM TELESKOPIK BİLYALI RAY

AÇIKLAMA
TELESKOPIK BİLYALI RAY 35/250 MM
TELESKOPIK BİLYALI RAY 35/300 MM
TELESKOPIK BİLYALI RAY 35/350 MM
TELESKOPIK BİLYALI RAY 35/400 MM
TELESKOPIK BİLYALI RAY 35/450 MM
TELESKOPIK BİLYALI RAY 35/500 MM



H:17 MM İNCE BİLYALI RAY

BOY	KUTU / TKM	L	A	B
278	50 TKM	278	114	114
310	50 TKM	310	114	114
342	50 TKM	342	146	146
374	50 TKM	374	146	146
406	50 TKM	406	178	178
438	50 TKM	438	178	178
502	50 TKM	502	210	210
534	50 TKM	534	242	242
566	50 TKM	566	242	242



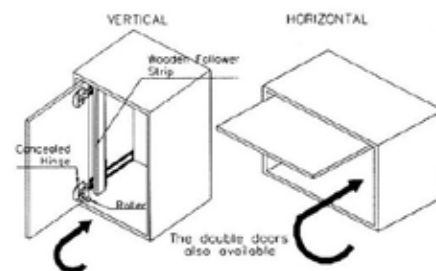
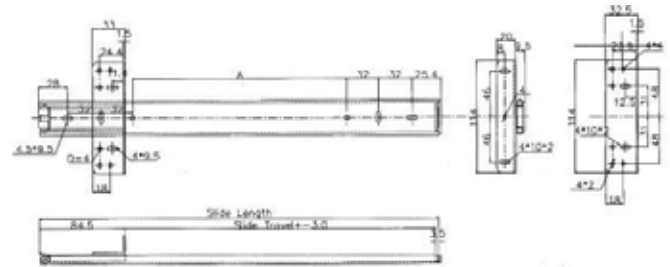
H:35 MM FRENLİ TELESKOPIK BİLYALI RAY

AÇIKLAMA
FRENLİ TELESKOPIK BİLYALI RAY 35/300 MM
FRENLİ TELESKOPIK BİLYALI RAY 35/350 MM
FRENLİ TELESKOPIK BİLYALI RAY 35/400 MM
FRENLİ TELESKOPIK BİLYALI RAY 35/450 MM
FRENLİ TELESKOPIK BİLYALI RAY 35/500 MM



TV RAY MEKANİZMASI

KOD	ÖLÇÜ	K. ADEDİ
PS45	45CM	12
PS55	55CM	12



SMARTBOX RAYLAR


KAPAĞA MONTE



BORDÜRSÜZ



TEK BORDÜRLÜ



ÇİFT BORDÜRLÜ



YAN YÜKSELTİCİLİ,
TEK BORDÜRLÜ H48



YAN YÜKSELTİCİLİ,
TEK BORDÜRLÜ H112

İÇ ÇEKMECE



BORDÜRSÜZ



TEK BORDÜRLÜ




ÇİFT BORDÜRLÜ



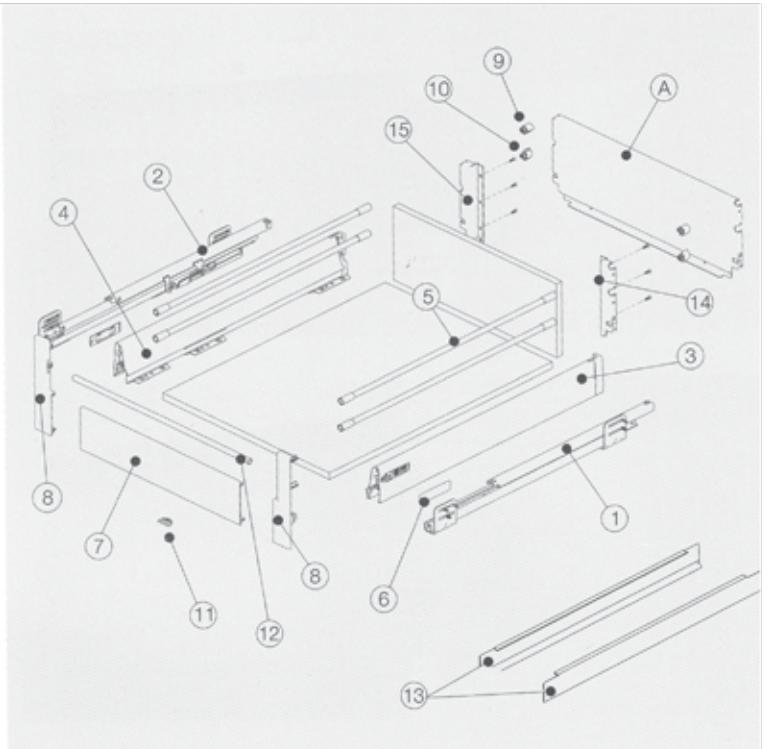
YAN YÜKSELTİCİLİ,
TEK BORDÜRLÜ H48




YAN YÜKSELTİCİLİ,
TEK BORDÜRLÜ H112




- Geliştirilmiş yavaş ve sessiz kapanma.
- 40 ve 65 kg dinamik yük kapasitesi.
- Beyaz ve gri renk seçenekleri.
- 16 mm ve 18 mm ahşap arkalık kalınlık seçenekleri.
- 40 kg için: 270/300/350/400/450/500/550/600/650 mm çekmece uzunlukları.
- 65 kg için: 450/500/550/600/650 mm çekmece uzunlukları.
- Smart-Click: Aletsiz ön panel montajı ve demontajı.
- Smart-Fit: Aletsiz, kolay çekmece sökme ve takma.
- Uzun çalışma ömrü.







ÇEKMECE SAM BOX H54




ÇEKMECE SAM BOX H86



ÇEKMECE SAM BOX H118

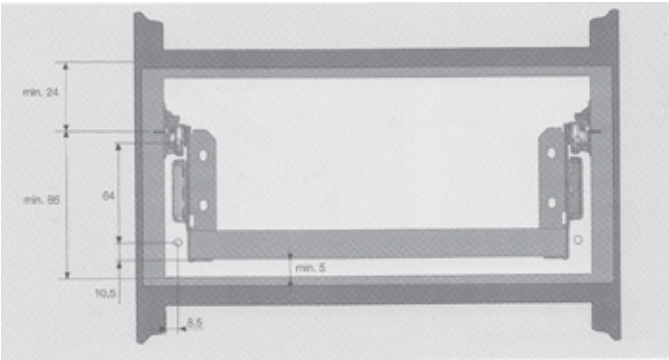


ÇEKMECE SAM BOX H154

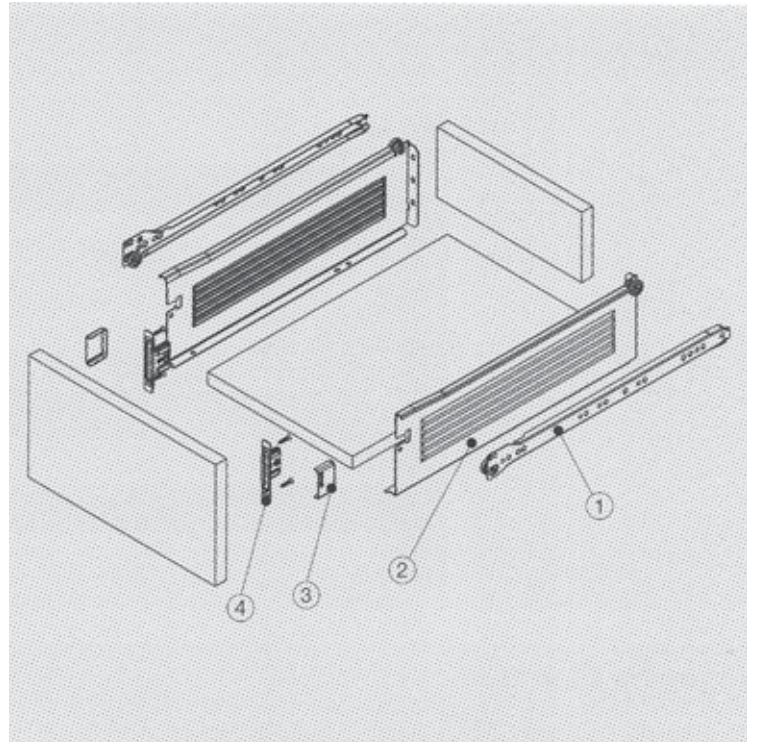


ÇEKMECE BORDÜRÜ

H86



- Estetik görümlü çelik yapı.
- 70 mm'den otomatik kapanıma.
- 400/450/500/550 mm boy seçenekleri
- Beyaz, krem ve metalik gri renklerde elektrostatik boya.
- Özel sessiz tekerlek sistemi.
- Uzun çalışma ömrü.
- 25 kg taşıma kapasitesi.
- Çekmecenin düşmesini engelleyici emniyet sistemi.
- $\pm 1,5$ mm sağ-sol ve ± 1 mm yukarı-aşağı ayar imkanı.

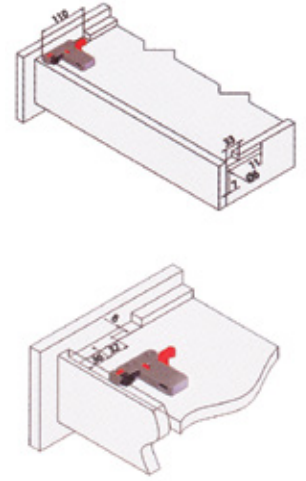
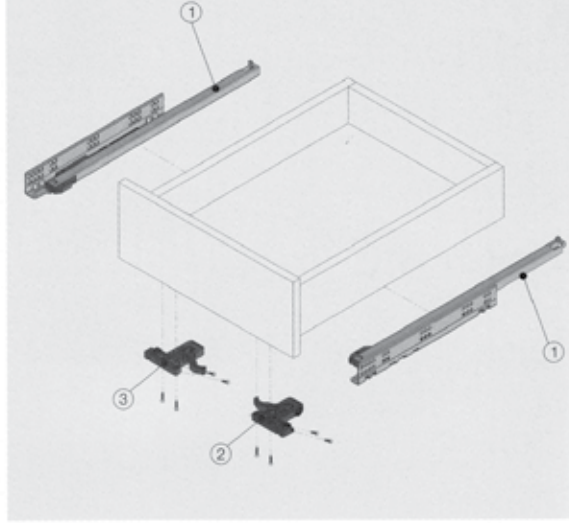


SMART SLIDE TEK AÇILIM GİZLİ RAY



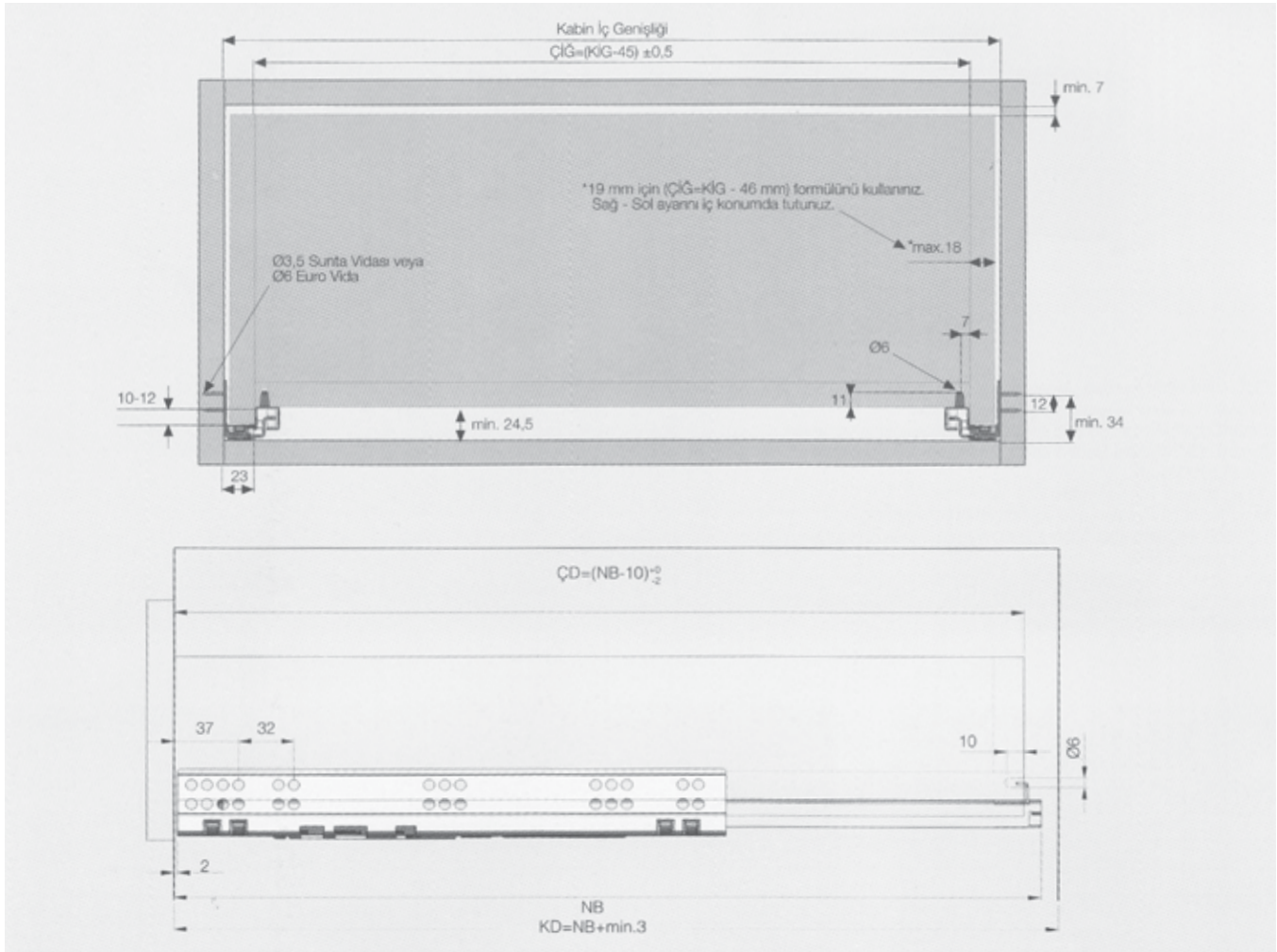
AIRBRAKE >>>

- Gizli, kısmi açılımlı ahşap çekmece rayı.
- Airbrake® sistemi ile sessiz ve yavaş kapanma.
- SmartLock® Mandal Sistemi ile kolay çekmece sökme ve takma.
- SmartLock® Mandal Sistemi ile $\pm 1,5$ mm sağ-sol ve +2 mm yukarı ayar imkanı.
- 30 kg dinamik yük kapasitesi.
- Maksimum 19 mm'ye kadar yan ahşap uygulanabilirliği.
- 250/300/350/400/450/500/550/600 mm çekmece uzunlukları.
- Uzun çalışma ömrü.
- Aynı kabin ve çekmeceyi hem Smart Slide Tam Açılım hem de Smart Slide Kısmi Açılım raylarla kullanabilme özelliği (SmartLock® Mandal Sistemini değiştirilmeden).

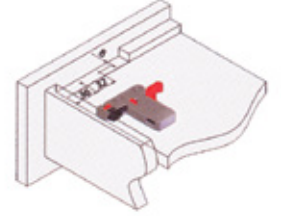
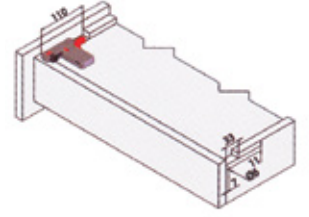
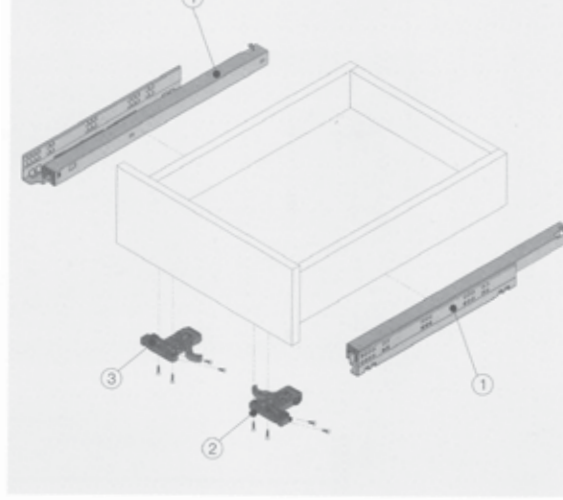


1	SMART SLIDE RAY SAĞ-SOL			
	NOMİNAL BOY	FRENLİ	FRENSİZ	BAS AÇ
	250 mm	12722121	12722111	12722411
	300 mm	12722122	12722112	12722412
	350 mm	12722123	12722113	12722413
	400 mm	12722124	12722114	12722414
	450 mm	12722125	12722115	12722415
	500 mm	12722126	12722116	12722416
	550 mm	12722127	12722117	12722417
	600 mm	12722128	12722118	12722418

2-3	SMART MANDAL SAĞ-SOL	
	KOD SAĞ	KOD SOL
	12790781	12790782
		AMBALAJ
		100 Adet



SMART SLIDE TAM AÇILIM GİZLİ RAY

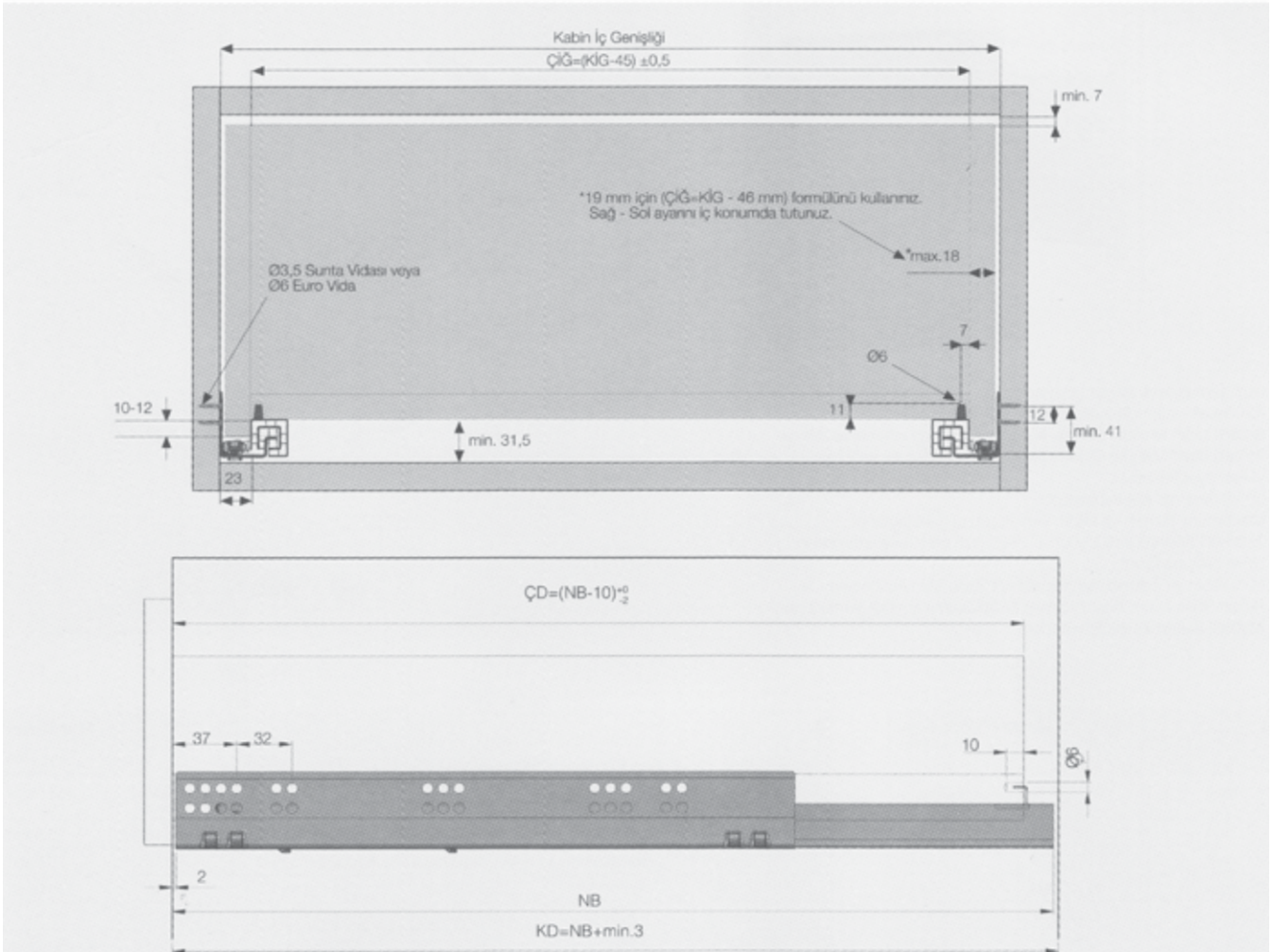


- Gizli, tam açılım ahşap çekmece rayı.
- Airbrake® sistemi ile sessiz ve yavaş kapanma.
- SmartLock® Mandal Sistemi ile kolay çekmece sökme ve takma.
- SmartLock® Mandal Sistemi ile $\pm 1,5$ mm sağ-sol ve +2 mm yukarı ayar imkanı.
- 30 kg dinamik yük kapasitesi.
- Maksimum 19 mm'ye kadar yan ahşap uygulanabilirliği.
- 250/300/350/400/450/500/550/600 mm çekmece uzunlukları.
- Uzun çalışma ömrü.
- Aynı kabin ve çekmeceyi hem Smart Slide Tam Açılım hem de Smart Slide Kısmi Açılım raylarla kullanabilme özelliği (SmartLock® Mandal Sistemini değiştirmeden).

AIRBRAKE >>>

1	NOMİNAL BOY	FRENLİ	FRENSİZ	AMBALAJ
	250 mm	12722221	12722421	6 Takım
	300 mm	12722222	12722422	6 Takım
	350 mm	12722223	12722423	6 Takım
	400 mm	12722224	12722424	6 Takım
	450 mm	12722225	12722425	6 Takım
	500 mm	12722226	12722426	6 Takım
	550 mm	12722227	12722427	6 Takım
	600 mm	12722228	12722428	6 Takım

2-3 SMART MANDAL SAĞ-SOL		
KOD SAĞ	KOD SAĞ	AMBALAJ
12790781	12790782	100 Adet



ÇEKMECE KİLİTLERİ



KARE ÇEKMECE KİLİDİ

KOD	ADET
138-22	240 Adet
138-38	240 Adet



OVAL ÇEKMECE KİLİDİ

KOD	ADET
106	240 Adet



SÜRME ÇEKMECE KİLİDİ

KOD	ADET
202-22	240 Adet



ÇARPMA DİLLİ ÇEKMECE KİLİDİ

KOD	ADET
338-22	240 Adet



İTMELİ ÇEVİRMELİ ÇEKMECE KİLİDİ

KOD	ADET
587	240 Adet



YUVARLAK ÇEKMECE KİLİDİ

KOD	ADET
109-16	240 Adet
109-19	240 Adet



İTMELİ ÇEKMECE KİLİDİ

KOD	ADET
105	240 Adet




MANDALLI ÇEKMECE KİLİDİ

KOD	ADET
103-16	240 Adet
103-20	240 Adet
103-25	240 Adet
103-30	240 Adet



ÇEKMECE KİLİDİ KARŞILIĞI

KOD	ADET
010-ÇK	240 Adet



ŞAFT KAPAĞI KİLİDİ 233-30



ÜÇGEN AĞIZLI ANAHTAR



İSPANYOLET KİLİT

KOD	ADET
108 (100 CM ÇUBUK)	100 Adet



MERKEZİ ÇEKMECE KİLİDİ

KOD	ADET
288-16 /70	120 Adet
288-19/70	120 Adet
288-19/50	120 Adet



TEKLİ CAM KİLİDİ

KOD	ADET
408-OVAL	240 Adet



TEKLİ CAM KİLİDİ

KOD	ADET
407-KARE	240 Adet



SÜRME CAM KİLİDİ

KOD	ADET
328 (140MM)	240 Adet



ÇİFTLİ CAM KİLİDİ

KOD	ADET
409	240 Adet

AYAKLAR



32 mm PLS. BİNGOLU METAL AYAK

KOD	ÖLÇÜ	ADET
A-608/6	6cm	200
A-608/8	8 cm	175
A-608/10	10 cm	100
A-608/12	12 cm	100
A-608/15	15 cm	80
A-608/20	20 cm	60



42 mm METAL BİNGOLU AYAK

KOD	ÖLÇÜ	ADET
A-379/6	6cm	175
A-379/8	8 cm	125
A-379/10	10 cm	105
A-379/12	12 cm	95
A-379/15	15 cm	80
A-379/20	20 cm	60
A-379/30	30 cm	35



42 mm PLS. BİNGOLU METAL AYAK

KOD	ÖLÇÜ	ADET
A-2048/6	6cm	175
A-2048/8	8 cm	125
A-2048/10	10 cm	105
A-2048/12	12 cm	95
A-2048/15	15 cm	80
A-2048/20	20 cm	60



51 mm METAL BİNGOLU AYAK

KOD	ÖLÇÜ	ADET
A-374/6	6cm	125
A-374/8	8 cm	95
A-374/10	10 cm	75
A-374/12	12 cm	60
A-374/15	15 cm	50
A-374/20	20 cm	40
A-374/30	30 cm	35



51 mm PLS. BİNGOLU AYAK

KOD	ÖLÇÜ	ADET
A-375/6	6cm	125
A-375/8	8 cm	95
A-375/10	10 cm	75
A-375/12	12 cm	60
A-375/15	15 cm	50
A-375/20	20 cm	40



60 mm METAL BİNGOLU AYAK

KOD	ÖLÇÜ	ADET
A-161/6	6cm	125
A-161/8	8 cm	95
A-161/10	10 cm	75
A-161/12	12 cm	60
A-161/15	15 cm	50
A-161/20	20 cm	40
A-161/30	30 cm	30



60 mm PLS. BİNGOLU AYAK

KOD	ÖLÇÜ	ADET
A-609/6	6cm	125
A-609/8	8 cm	95
A-609/10	10 cm	75
A-609/12	12 cm	60
A-609/15	15 cm	50
A-609/20	20 cm	40
A-609/30	30 cm	30
A-609/35	35 cm	25



42 mm METAL FAVORİ AYAK

KOD	ÖLÇÜ	ADET
A-651/8	8 cm	125
A-651/10	10 cm	105
A-651/12	12 cm	95
A-651/15	15 cm	80
A-651/20	20 cm	60



42 mm GRİ BİNGOLU METAL AYAK

KOD	ÖLÇÜ	ADET
A-138/6	6 cm	175
A-138/8	8 cm	125
A-138/10	10 cm	105
A-138/12	12 cm	95
A-138/15	15 cm	80
A-138/20	20 cm	60
A-138/25	25 cm	40
A-138/30	30 cm	35



32 mm METAL RAF ARA BAĞLANTI

KOD	ÖLÇÜ	ADET
A-2512/10	10 cm	100
A-2512/12	12 cm	100
A-2512/15	15 cm	80
A-2512/20	20 cm	70
A-2512/25	25 cm	50
A-2512/30	30 cm	40

42 mm METAL RAF ARA BAĞLANTI

KOD	ÖLÇÜ	ADET
A-393/6	6 cm	100
A-393/8	8 cm	100
A-393/10	10 cm	80
A-393/12	12 cm	70
A-393/15	15 cm	50
A-393/20	20 cm	40
A-393/25	25 cm	30
A-393/30	30 cm	20
A-393/35	35 cm	20
A-393/40	40 cm	4
A-393/45	45 cm	4
A-393/50	50 cm	4

51 mm METAL RAF ARA BAĞLANTI

KOD	ÖLÇÜ	ADET
A-397/6	6 cm	100
A-397/8	8 cm	100
A-397/10	10 cm	75
A-397/12	12 cm	75
A-397/15	15 cm	50
A-397/20	20 cm	50
A-397/25	25 cm	50
A-397/30	30 cm	25
A-397/35	35 cm	25
A-397/40	40 cm	4
A-397/45	45 cm	4
A-397/50	50 cm	4

60 mm METAL RAF ARA BAĞLANTI

KOD	ÖLÇÜ	ADET
A-505/6	6 cm	100
A-505/8	8 cm	100
A-505/10	10 cm	75
A-505/12	12 cm	75
A-505/15	15 cm	50
A-505/20	20 cm	50
A-505/25	25 cm	50
A-505/30	30 cm	25
A-505/35	35 cm	25

METAL BİNGOLU AYAKLAR (M8 SAPLAMALI)

KOD	ÖLÇÜ	ADET
A-2489	8 cm	125
A-2490	10 cm	105
A-2484	8 cm	95
A-2485	10 cm	75
A-2501	8 cm	95
A-2502	10 cm	75



51 mm METAL ZİRVE AYAK (M8-M10 SAPLAMALI)

KOD	ÖLÇÜ	ADET
A-2326/6	6 cm	80
A-2326/8	8 cm	70
A-2326/10	10 cm	60
A-2326/12	12 cm	50



40x40 KARE PLS. BİNGOLU METAL AYAK

KOD	ÖLÇÜ	ADET
A-2506/6	6 cm	100
A-2506/8	8 cm	100
A-2506/10	10 cm	100
A-2506/12	12 cm	100
A-2506/15	15 cm	50
A-2506/20	20 cm	50
A-2506/30	30 cm	50





71 cm MASA AYAĞI (PLS. BİNGO)

KOD	ÜRÜN ADI	ADET
A-164	42 mm AHŞAP	4
A-165	42 mm CAM	4
A-2514	51 mm AHŞAP	4
A-2518	51 mm CAM	4
A-612	60 mm AHŞAP	4
A-610	60 mm CAM	4
A-613	76 mm AHŞAP	4
A-611	76 mm CAM	4



60x60 mm KARE TAS BİNGOLU AYAK

KOD	ÜRÜN ADI	ADET
A-2516	71 cm AHŞAP	6
A-2520	71 mm CAM	6
A-2523	61 mm AHŞAP	6
A-2526	61 mm CAM	6



41 cm SEHPA AYAĞI (PLS. BİNGO)

KOD	ÜRÜN ADI	ADET
A-2513	42 mm AHŞAP	4
A-2517	42 mm CAM	4
A-2329	51 mm AHŞAP	4
A-2330	51 mm CAM	4
A-162	60 mm AHŞAP	4
A-163	60 mm CAM	4
A-2515	76 mm AHŞAP-TAS BİNGO	4
A-2519	76 mm CAM - TAS BİNGO	4



380 TABLALI 71 cm MASA AYAĞI

KOD	ÜRÜN ADI	ADET
A-382	60 mm AHŞAP	6
A-166	60 mm CAM	6
A-6002	76 mm AHŞAP	6
A-6003	76 mm CAM	6



41 cm SEHPA AYAĞI (PLS. BİNGO)

KOD	ÜRÜN ADI	ADET
A-148	42 mm AHŞAP	4
A-149	42 mm CAM	4
A-2522	51 mm AHŞAP	4
A-2525	51 mm CAM	4
A-512	60 mm AHŞAP	4
A-513	60 mm CAM	4
A-146	76 mm AHŞAP	4
A-147	76 mm CAM	4



680 TABLALI 71 cm MASA AYAĞI

KOD	ÜRÜN ADI	ADET
A-167	60 mm AHŞAP	6
A-386	60 mm CAM	6
A-2058	76 mm AHŞAP	6
A-2059	76 mm CAM	6



41 cm SEHPA AYAĞI (METAL BİNGO)

KOD	ÜRÜN ADI	ADET
A-2521	42 mm AHŞAP	4
A-2524	42 mm CAM	4
A-2331	51 mm AHŞAP	4
A-2332	51 mm CAM	4
A-514	60 mm AHŞAP	4
A-514/1	60 mm CAM	4
A-4000	76 mm AHŞAP-TAS BİNGO	4
A-4001	76 mm CAM - TAS BİNGO	4



380 TABLALI 61 cm SEHPA AYAĞI

KOD	ÜRÜN ADI	ADET
A-150	60 mm AHŞAP	6
A-151	60 mm CAM	6
A-6006	76 mm AHŞAP	6
A-6005	76 mm CAM	6



680 TABLALI 61 cm SEHPA AYAĞI

KOD	ÜRÜN ADI	ADET
A-152	60 mm AHŞAP	6
A-153	60 mm CAM	6
A-2060	76 mm AHŞAP	6
A-2061	76 mm CAM	6



60x60 mm 380 - 3mm TABLALI KARE AYAK

KOD	ÜRÜN ADI	ADET
A-2333	71 cm AHŞAP	4
A-2334	71 cm CAM	4
A-2335	41 cm AHŞAP	4
A-2336	41 cm CAM	4



60mm AHŞAP 380 TABLALI MASA AYAĞI

KOD	ÖLÇÜ	ADET
A-2544	060x80 mm	4
A-2544/1	060x90 mm	4
A-2544/2	060x100 mm	4
A-2544/3	060x110 mm	4
A-2544/4	060x120 mm	4



60x60mm 480-3mm TABLALI KARE AYAK

KOD	ÜRÜN ADI	ADET
A-2337	71 cm AHŞAP	4
A-2338	71 cm CAM	4
A-4006	41 cm AHŞAP	4
A-4007	41 cm CAM	4



76mm AHŞAP 680 TABLALI MASA AYAĞI

KOD	ÖLÇÜ	ADET
A-2545	076x80 mm	4
A-2545/1	076x90 mm	4
A-2545/2	076x100 mm	4
A-2545/3	076x110 mm	4
A-2545/4	076x120 mm	4



60x60 mm 380-5mm PASLANMAZ TABLALI KARE AYAK

KOD	ÜRÜN ADI	ADET
A-2337	71 cm AHŞAP	4
A-2338	71 cm CAM	4
A-4006	41 cm AHŞAP	4
A-4007	41 cm CAM	4



60mm CAM 380 TABLALI MASA AYAĞI

KOD	ÖLÇÜ	ADET
A-2546	060x80 mm	4
A-2546/1	060x90 mm	4
A-2546/2	060x100 mm	4
A-2546/3	060x110 mm	4
A-2546/4	060x120 mm	4



380 - 5mm PASLANMAZ TABLALI AYAK

KOD	ÜRÜN ADI	ADET
A-2533	60x71 cm AHŞAP	4
A-2537	60x71 cm CAM	4
A-2539	60x41 cm AHŞAP	4
A-2541	60x41 cm CAM	4



76mm CAM 480 TABLALI MASA AYAĞI

KOD	ÖLÇÜ	ADET
A-2547	076x80 mm	4
A-2547/1	076x90 mm	4
A-2547/2	076x100 mm	4
A-2547/3	076x110 mm	4
A-2547/4	076x120 mm	4



460 - 5mm PASLANMAZ TABLALI AYAK

KOD	ÜRÜN ADI	ADET
A-2536	76x71 cm AHŞAP	4
A-2538	76x71 cm CAM	4
A-2540	76x41 cm AHŞAP	4
A-2542	76x41 cm CAM	4



51mm AHŞAP MASA AYAĞI PLS. BİNGO

KOD	ÖLÇÜ	ADET
A-2548	051x80 mm	4
A-2548/1	051x90 mm	4
A-2548/2	051x100 mm	4
A-2548/3	051x110 mm	4
A-2548/4	051x120 mm	4

AYAKLAR



60mm AHŞAP MASA AYAĞI PLS. BİNGO

KOD	ÖLÇÜ	ADET
A-2549	060x80 cm	4
A-254-9/1	060x90 cm	4
A-2549/2	060x100 cm	4
A-2549/3	060x110 cm	4
A-2549/4	060x120 cm	4

* Özel ölçü ürünler



76mm AHŞAP MASA AYAĞI PLS. BİNGO

KOD	ÖLÇÜ	ADET
A-2550	076x80 cm	4
A-2550/1	076x90 cm	4
A-2550/2	076x100 cm	4
A-2550/3	076x110 cm	4
A-2550/4	076x120 cm	4

* Özel ölçü ürünler



51 mm CAM MASA AYAĞI PLS. BİNGO

KOD	ÖLÇÜ	ADET
A-2551	051x80 cm	4
A-2551/1	051x90 cm	4
A-2551/2	051x100 cm	4
A-2551/3	051x110 cm	4
A-2551/4	051x120 cm	4

* Özel ölçü ürünler



60 mm CAM MASA AYAĞI PLS. BİNGO

KOD	ÖLÇÜ	ADET
A-2552	060x80 cm	4
A-2552/1	060x90 cm	4
A-2552/2	060x100 cm	4
A-2552/3	060x110 cm	4
A-2552/4	060x120 cm	4

* Özel ölçü ürünler



76 mm CAM MASA AYAĞI PLS. BİNGO


KOD	ÖLÇÜ	ADET
A-2553	076x80 cm	4
A-2553/1	076x90 cm	4
A-2553/2	076x100 cm	4
A-2553/3	076x110 cm	4
A-2553/4	076x120 cm	4

* Özel ölçü ürünler



METAL YUVARLAK TABANLAR

KOD	ÖLÇÜ	ADET
A-6U	0 320 mm - 2 mm	10
A-4008	0 380 mm - 2 mm	10
A-4009	0 480 mm - 2 mm	10



METAL KARE TABANLAR

KOD	ÖLÇÜ	ADET
A-2062	380 x 380 mm - 3 mm	5
A-2063	480 x 480 mm - 3 mm	5



PASLANMAZ YUVARLAK TABAN

KOD	ÖLÇÜ	ADET
A-2554	0 380 mm - 5mm	5
A-2554/1	0 460 mm - 5mm	5
A-2554/2	0 560 mm - 5mm	5



PASLANMAZ KARE-DİKDÖRTGEN TABAN

KOD	ÖLÇÜ	ADET
A-2555	380x380 mm - 5 mm	5
A-2555/1	450x450 mm - 5 mm	5
A-2555/2	180x 380 mm - 5 mm	5
A-2555/3	400 x600 mm - 5 mm	5



YUVARLAK KONİK TABLA

KOD	ÜRÜN ADI	ADET
A-4010	0 480 mm	5
A-4011	0 560 mm	5



YUVARLAK & KARE TABLA LASTİĞİ

KOD	ÖLÇÜ	ADET
A-2340	0 380 mm	5
A-2341	0 480 mm	5
A-2342	380x380 mm	5
A-2343	480x480 mm	5

PASLANMAZ CAM FLANŞ



KOD	ÖLÇÜ	ADET
A-154	35 mm	20
A-386	45 mm	20
A-155	55 mm	20
A-387	65 mm	20
A-388	85 mm	20

BAĞLANTI SACI GEÇMELİ



KOD	ÖLÇÜ	ADET
A-2354	1.5 mm	50

CAM MASA AYAK TAPASI



KOD	ÖLÇÜ	ADET
A-347	0 35 mm	50
A-347/1	0 45 mm	50
A-347/2	0 55 mm	50
A-347/3	0 65 mm	50

MASA APARATI DUZ



KOD	ÖLÇÜ	ADET
A-2071	86x4-5x55	100

MASA BAĞLANTI SACI



KOD	ÖLÇÜ	ADET
A-2344	10x10 cm - 1.5 mm	50
A-2346	20x20 cm - 2 mm	50
A-2347	25x25 cm - 2.5 mm	20

MASA APARATI KIVRIK



KOD	ÖLÇÜ	ADET
A-2072	86x45x55	100

METAL BİNGO



KOD	ÖLÇÜ	ADET
A-2077	0 55 m	100
A-2078	0 65 mm	100
A-4012	0 76 mm - TAS BİNGO	100

MASA APARATI PIMLI



KOD	ÖLÇÜ	ADET
A-2073	86x45x55	100

RAF BAĞLANTI PULU DELİKLİ



KOD	ÖLÇÜ	ADET
A-2349	42 mm	100
A-2350	51 mm	100
A-2351	60 mm	100

MASA APARATI ÇİFT KIVRIK



KOD	ÖLÇÜ	ADET
A-2074	95x27x27x95	100

V BAĞLANTI SACI



KOD	ÖLÇÜ	ADET
A-2352	2 mm	100

MASA L BAĞLANTI APARATI



KOD	ÖLÇÜ	ADET
A-2075	86x78x78	100

S BAĞLANTI SACI



KOD	ÖLÇÜ	ADET
A-2353	1.5 mm	100

MASA L BAĞLANTI APARATI




KOD	ÖLÇÜ	ADET
A-2076	115x42x42	100

AYAKLAR



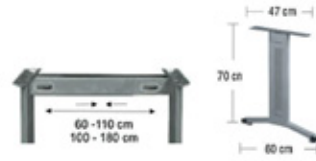
Y1001

ÜRÜN ADI	ADET
YUNUS MASA AYAĞI DİKME	1
YUNAS MASA 60x110TK.	1 Tk.
YUNAS MASA 100x180 TK.	1 Tk.



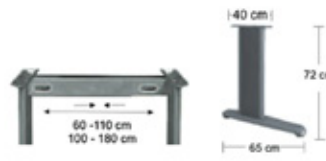
P1001

ÜRÜN ADI	ADET
PRİMA MASA AYAĞI DİKME	1
PRİMA L 60x110 TK.	1 Tk.
PRİMA L 100x180 TK.	1 Tk.




TP1001

ÜRÜN ADI	ADET
TEKNO PRO MASA AYAĞI	1
TEKNO PRO 60x110 TK.	1 Tk.
TEKNO PRO 100x180 TK.	1 Tk.



MC2001

ÜRÜN ADI	ADET
MECO-B MASA AYAĞI	1
MECO-B 60x110 TK.	1 Tk.
MECO-B 100x180 TK.	1 Tk.



PA1001

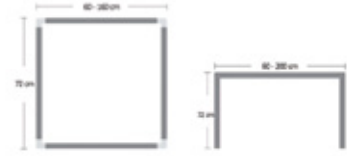
ÜRÜN ADI	ADET
PARANTEZ MASA AYAĞI	1
PARANTEZ 60x110 TK.	1 Tk.
PARANTEZ 100x180 TK.	1 Tk.





PRB1001

ÜRÜN ADI	ADET
PARS-B MASA AYAĞI	1
PARS-B 60x110 TK.	1 Tk.
PARS-B 100x180 TK.	1 Tk.



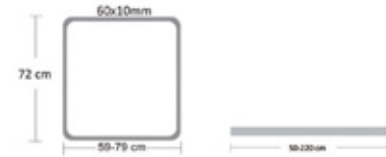
EL1001

ÜRÜN ADI	ADET
ELEGAN MASA AYAĞI	1 Tk.



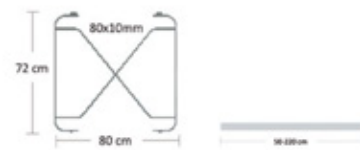
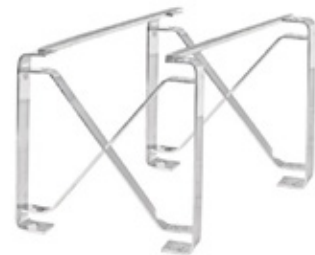
KN1001

ÜRÜN ADI	ADET
KONİKAL MASA AYAĞI	1 Tk.



L1001

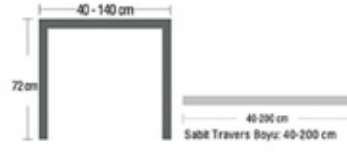
ÜRÜN ADI	ADET
LAMIX MASA AYAĞI	1 Tk.



EXP1001

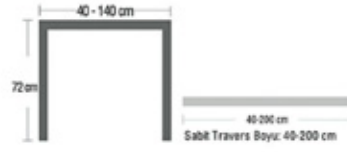
ÜRÜN ADI	ADET
EXX PLUS MASA AYAĞI	1 Tk.

AYAKLAR



KB1001

ÜRÜN ADI	ADET
KAREM BORU MASA AYAĞI	1 Tk.



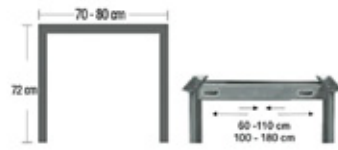
KX1001

ÜRÜN ADI	ADET
KAREM X MASA AYAĞI	1 Tk.



KA1001

ÜRÜN ADI	ADET
KAREM 5 MASA AYAĞI	1 Tk.



KR1001

ÜRÜN ADI	ADET
KAREM 6 MASA AYAĞI	1 Tk.



Standart Ölçü: 60x80x41 cm
Özel ölçü üretim için bilgi alınız!

DM1001

ÜRÜN ADI	ADET
DEMONTÉ SEHPA	1 Tk.





AÇILIR MASA AYAK SETİ

KOD	ÜRÜN ADI	ADET
A-2543	51 mm AHŞAP AÇILIR MASA AYAK SETİ Tk.	4
A-2543	51 mm AHŞAP AÇILIR MASA AYAK	1

• TSUNAMI



• DAMLA



• KONİK



• LAMİX



KOD	ÜRÜN ADI	ADET
TBA1001	TSUNAMI AYAK	1
DBA1001	DAMLA AYAK	1

KOD	ÜRÜN ADI	ADET
KNT2001	KONİK TEK AYAK	1
LBA1001	LAMİX AYAK	1

• BASTON



• KOBRA



KOD	ÜRÜN ADI	ADET
PBA1001	PLUS BASTON AYAK	1
CBA1001	KOBRA AYAK	1



KOD	ÜRÜN ADI	ADET
MC201	WOLF AYAK	1 Tk.
MC411F	DOUBLE WOLF AYAK	1 Tk.



KOD	ÜRÜN ADI	ADET
4013	ARSLAN AYAK - Döküm	1
4013/1	ARSLAN 4 AYAK	1

AYAKLAR



KOD	ÜRÜN ADI	ADET
TP1021	40x40 TEKNO PRO SEHPA	1 Tk.



KOD	ÜRÜN ADI	ADET
KS1021	KARE SEHPA	1 Tk.



KOD	ÜRÜN ADI	ADET
BS1021	BOREXSEHPA	1 Tk.



KOD	ÜRÜN ADI	ADET
PA1021	PARANTEZ SEHPA	1 Tk.



KOD	ÜRÜN ADI	ADET
KX1021	450x450 KARE-X SEHPA	1 Tk.



KOD	ÜRÜN ADI	ADET
TS1001	TOPLANTI EKİ ŞASESİ	1 Tk.
KS1001	AYARLANABİLİR KÖŞE ŞASE	1 Tk.



KOD	ÜRÜN ADI	ADET
PCK1001	PC KASA TAŞIYICI KANALLI	1 Tk.



KOD	ÜRÜN ADI	ADET
PCK1002	PC KASA TAŞIYICI ASKILI	1 Tk.



KOD	ÜRÜN ADI	ADET
PE1001	DELİKLİ ÖN PERDE OVAL	1 mt.
PE1002	DELİKLİ ÖN PERDE DÜZ	1 mt.



KOD	ÜRÜN ADI	ADET
AKB1010	AHŞAP PERDE BAĞL. ELM.	1
PL1001	PERDE L BAĞLANTISI	1
PL1002	PERDE BAĞLANTI ELEMANI	1



daha iyisi için...



Kulp Modelleri Sayfa 238'de

 **mito**[®]
MOBİLYA AKSESUARLARI

AYAKLAR



PLS. VAZO AYAK

KOD	ÜRÜN ADI	ADET
A-008	VAZO AYAK	250



PLS. ÇAN AYAK

KOD	ÜRÜN ADI	ADET
A-106	PLS. ÇAN AYAK	300



PLS. KONİK AYAK

KOD	ÜRÜN ADI	ADET
A-009	KONİK AYAK	150



PLS. BİNGÖ AYAK

KOD	ÜRÜN ADI	ADET
A-003	BÜYÜK	250
A-003	BÜYÜK SAÇLI	250



PLS. DUŞ BİNGÖ AYAK

KOD	ÖLÇÜ	ADET
A-647	40 mm	250



PLS. BİNGÖ AYAK

KOD	ÜRÜN ADI	ADET
A-004	KÜÇÜK - M8	500
A-004	KÜÇÜK SAÇLI	500
A-004	KÜÇÜK - M6	500
A-004	KÜÇÜK SAÇLI	500



PLS. AYTUĞ AYAK

KOD	ÜRÜN ADI	ADET
A-010	AYTUĞ AYAK	500



OYNAR BAŞLI BİNGÖ

KOD	ÜRÜN ADI	ADET
A-454	Paslanmaz M8	500
A-2556	Siyah M8	500
A-644	Paslanmaz M10	500
A-645	Siyah M10	500



KOD	AÇIKLAMA	KG	Ø mm	BOY	TABLA	K. ADEDİ
P020 SİYAH	DÜZ PİNGO	50	20	10-20	M8	1000
P020 GRİ	DÜZ PİNGO	50	20	10-20	M8	1000



KOD	AÇIKLAMA	KG	Ø mm	BOY	TABLA	K. ADEDİ
P020M8	Kısa Siyah	50	50	30-40	M8	200
P020M8G	Kısa Gri	50	50	30-40	M8	200
P021M8U	Uzun Siyah	50	50	30-60	M8	200
P021M8UG	Uzun Gri	50	50	30-60	M8	200



KOD	AÇIKLAMA	KG	Ø mm	BOY	TABLA	K. ADEDİ
PM06	32 Oynar Pingo Siyah	50	32	15-25	M6	500
PM06S	32 Saçlı Pingo	50	32	15-25	M6	500
PM08	32 Oynar Pingo Siyah	50	32	15-25	M8	500
PM08S	32 Saçlı Pingo	50	32	15-25	M8	500
PM10	32 Oynar Pingo Siyah	50	32	15-25	M10	500
PM10S	32 Saçlı Pingo	50	32	15-25	M10	500



KOD	AÇIKLAMA	KG	Ø mm	BOY	TABLA	K. ADEDİ
PMK06	25 Oynar Pingo Siyah	50	25	20-30	M6	500
PMK06S	25 Saçlı Pingo	50	25	20-30	M6	500
PMK08	25 Oynar Pingo Siyah	50	25	20-30	M8	500
PMK08S	25 Saçlı Pingo	50	25	20-30	M8	500
PMK10	25 Oynar Pingo Siyah	50	25	20-30	M10	500
PMK10S	25 Saçlı Pingo	50	25	20-30	M10	500



PLS. AYARLI BAZA AYAĞI

KOD	ÖLÇÜ	ADET
A-357	10-15 cm	250



PLS. TOMBUL AYAK

KOD	ÖLÇÜ	ADET
A-365	10 cm	250



PLS. BAZA AYAĞI

KOD	ÖLÇÜ	ADET
A-011	8cm	300
A-012	10cm	300
A-013	12cm	300
A-0U	15cm	300



PLS. NİL AYAK

KOD	ÖLÇÜ	ADET
A-457	5 cm	250
A-458	8 cm	200
A-458/1	10 cm	200



A-257

BAZA KLİPSİ

KOD	ÜRÜN ADI	ADET
A-015	AHŞAP BAZA KLİPSİ	300
A-257	10-12-15 PLS. BAZA KLİPSİ	100



51 MM ELEGANCE AYAK

KOD	ÖLÇÜ	ADET
2915	5 cm	240
2915	8 cm	200
2915	10 cm	120



PLS. KARE AYAK

KOD	ÖLÇÜ	ADET
A-534	5 cm	250
A-300	6.5 cm Bingolu	200
A-2565	6.5 cm Bingosuz	200



25X25MM LAYKA AYAK

KOD	ÖLÇÜ	ADET
1745	10 cm	50



PLS. 18mm U GEÇME AYAK BİNGOLU

KOD	ADET
A-456/1	100



EFE AYAK

KOD	ÖLÇÜ	ADET
2980	6 cm	120
2980	8 cm	100
2980	10 cm	80



PLS. 18mm AYARLI KÖŞEBENT

KOD	ADET
A-303	100 Tk.



KRİSTAL AYAK

KOD	ÖLÇÜ	ADET
3110	8 cm	240
3110	10 cm	240

AYAKLAR



40 mm ALÜMİNYUM YUVARLAK AYAK

KOD	ÖLÇÜ	ADET
A-605/5	5 cm	150
A-605/8	8 cm	150
A-605/10	10 cm	100
A-605/12	12 cm	100
A-605/15	15 cm	50
A-605/20	20 cm	50



GENİŞ SUNTA DESTEK AYAĞI

KOD	ÖLÇÜ	ADET
1725	18x5 cm	60
1725	18x8 cm	36
1725	18x10 cm	30
1725	18x12 cm	34
1725	18x15 cm	20
1725	18x18 cm	20
1725	18x20 cm	18



40x40mm KARE ALÜMİNYUM BAZA AYAK

KOD	ÖLÇÜ	ADET
A-652/5	5 cm	150
A-652/8	8 cm	150
A-652/10	10 cm	100
A-652/12	12 cm	100
A-652/15	15 cm	50
A-652/20	20 cm	50



DAR SUNTA DESTEK AYAĞI

KOD	ÖLÇÜ	ADET
2130	18x5 cm	60
2130	18x8 cm	40
2130	18x10 cm	30
2130	18x12 cm	30
2130	18x15 cm	20
2130	18x20 cm	20
2130	18x25 cm	20
2130	18x30 cm	20
2130	18x40 cm	20



KARYA AYAK

KOD	ÖLÇÜ	ADET
925	12 cm	10



EĞİK AYAK

KOD	ÖLÇÜ	ADET
655	10 cm	16



ESTERYA AYAK

KOD	ÖLÇÜ	ADET
930	12 cm	12



ALARA AYAK

KOD	ÖLÇÜ	ADET
935	10 cm	10



MIKNATISLI ÇIT ÇIT (KÜÇÜK)

KOD	ÜRÜN ADI	ADET
07-202	Plastik (Kahve-Siyah-Beyaz)	1000



CAM ÇIT ÇIT TAKIM

KOD	ÜRÜN ADI	ADET
A-128	Tekli	100 Tk.
A-129	Çiftli	100 Tk.



MIKNATISLI ÇIT ÇIT (BÜYÜK)

KOD	ÜRÜN ADI	ADET
07-205	Plastik (Kahve-Siyah-Beyaz)	900



CAM ÇIT ÇIT

KOD	ÜRÜN ADI	ADET
A-313	Tekli	100
A-314	Çiftli	50



BİLYALI ÇIT ÇIT

KOD	ÜRÜN ADI	ADET
A-2125	SARI 50 mm	24
A-2125/1	KROM 50 mm	24



METAL CAM MENTEŞE

KOD	ÜRÜN ADI	ADET
A-339	Metal	100



PLS. ÇİTÇİT

KOD	ÜRÜN ADI	ADET
A-111	ÇİTÇİT	250



CAM KAPAK KULP-MENTEŞE 6mm

KOD	ÜRÜN ADI	ADET
A-4311	KROM KULP	100
A-4312	KROM MENTEŞE	100



FİL ÇİT ÇİT

KOD	ADET
07-212	500




PVC. ÇİVİLİ POLİGRİT

KOD	ADET
A-2558	1000



PLS. ÇİVİLİ POLİGRİT

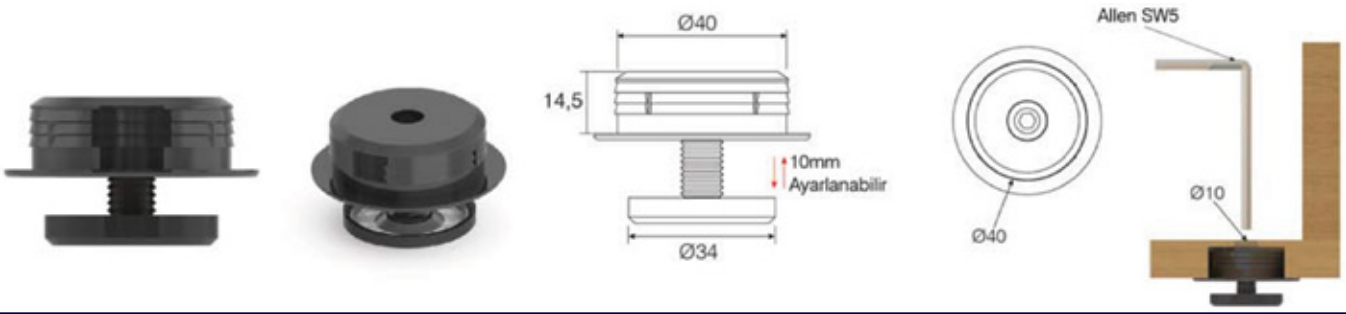
KOD	ADET
A-603	1000



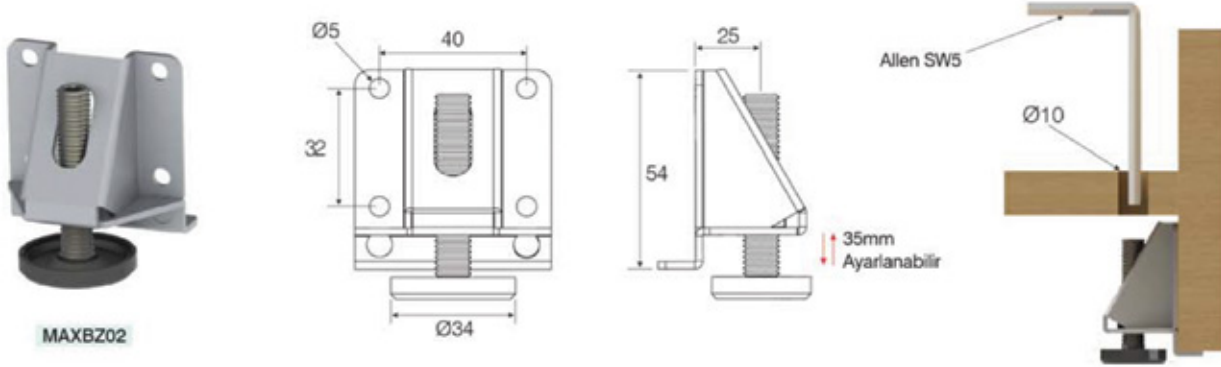
PLS. 17 mm BAZA PABUCU

KOD	ADET
A-017	500

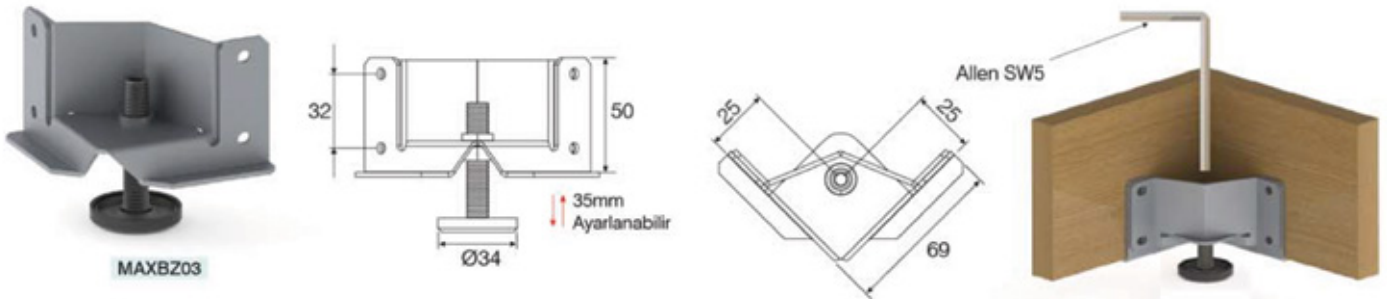
AYAKLAR



KOD	AÇIKLAMA
MAXBZ01	Gömme Baza Ayağı



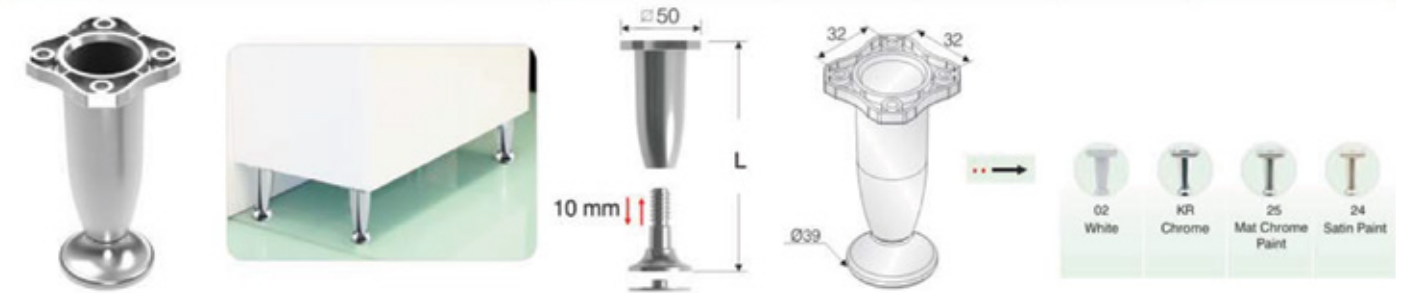
KOD	AÇIKLAMA
MAXBZ02	Ayarlı Baza Ayağı



KOD	AÇIKLAMA
MAXBZ03	Ayarlı Köşe Baza Ayağı



KOD	AÇIKLAMA
0237	Kare Myra Ayak



KOD	AÇIKLAMA
010E	Myra Ayak (Ekonomik)



KOD	AÇIKLAMA
010	Myra Ayak
011	Myra Ayak

TEKERLEKLER



KOD	AÇIKLAMA	KG	Ø mm	BOY	TABLA	K. ADEDİ
AD02035	N-6 35'lik Tablalı Teker Siyah	30	35	40	38X38	400
AD02035G	N-6 35'lik Tablalı Teker Gri	30	35	40	38X38	400



KOD	AÇIKLAMA	KG	Ø mm	BOY	TABLA	K. ADEDİ
AD02040	N-6 40'lik Tablalı Teker Siyah	20	40	44	38x32	500
AD02040G	N-6 40'lik Tablalı Teker Gri	20	40	44	38x32	500
AF02040	N-6 40'lik Tablalı Teker Frenli Siyah	20	40	44	38x32	500
AF02040G	N-6 40'lik Tablalı Teker Frenli Gri	20	40	44	38x32	500



KOD	AÇIKLAMA	KG	Ø mm	BOY	TABLA	K. ADEDİ
AD04050	N-6 50'lik Keson Tablalı Teker Siyah	30	50	54	50x50	250
AD04050G	N-6 50'lik Keson Tablalı Teker Gri	30	50	54	50x50	250
AF04050	N-6 50'lik Keson Tab. Frenli Teker Siyah	30	50	54	50x50	250
AF04050G	N-6 50'lik Keson Tab. Frenli Teker Gri	30	50	54	50x50	250



KOD	AÇIKLAMA	KG	Ø mm	BOY	TABLA	K. ADEDİ
ED02040	P.P. 40'lik Tablalı Teker Siyah	15	40	44	38X32	250
ED02040G	P.P. 40'lik Tablalı Teker Gri	15	40	44	38X32	250
ED02050	P.P. 50'lik Tablalı Teker Siyah	20	50	54	38X38	250
ED02050G	P.P. 50'lik Tablalı Teker Gri	20	50	54	38X38	250



KOD	AÇIKLAMA	KG	Ø mm	BOY	TABLA	K. ADEDİ
AB03050	N-6 Büro 8/30 Pimli Teker	30	50	57	50x50	250
AB03050G	N-6 Büro 8/30 Pimli Teker Gri	30	50	57	50x50	250



KOD	AÇIKLAMA	KG	Ø mm	BOY	TABLA	K. ADEDİ
AB02050	N-6 Büro Keson Tablalı Teker Siyah	30	50	57	38x38	250
AB02050G	N-6 Büro Keson Tablalı Teker Gri	30	50	57	38x38	250
AB04050	N-6 Büro Keson Tablalı Teker Siyah	30	50	57	50x50	250
AB04050G	N-6 Büro Keson Tablalı Teker Gri	30	50	57	50x50	250



KOD	AÇIKLAMA	KG	Ø mm	BOY	TABLA	K. ADEDİ
ED06050	P.P. 50'lik U Tablalı Teker Siyah	20	50	54	50x22	250
ED06050G	P.P. 50'lik U Tablalı Teker Gri	20	50	54	50x22	250



KOD	AÇIKLAMA	KG	Ø mm	BOY	TABLA	K. ADEDİ
ADS02050	N-6 50'lik Tablalı Teker Siyah	35	50	52	38X38	250
ADG02050	N-6 50'lik Tablalı Teker Gri	35	50	52	38X38	250



KOD	AÇIKLAMA	KG	Ø mm	BOY	TABLA	K. ADEDİ
ADK05050	P.P. 50'lik Tablalı Teker Krom Siyah	35	50	52	38X38	250



KOD	AÇIKLAMA	KG	Ø mm	BOY	K. ADEDİ
UFT0001	Ufo Teker Gömme	20	38	10	500



KOD	AÇIKLAMA	KG	Ø mm	BOY	TABLA	K. ADEDİ
ADP0250	50'lik Tablalı Gri Dekoratif	35	50	71	46x46	250
ADP0275	75'lik Tablalı Gri Dekoratif	50	75	97	60x60	100



KOD	AÇIKLAMA	KG	Ø mm	BOY	TABLA	K. ADEDİ
AD-P0250F	50'lik Tablalı Gri Dekoratif Frenli	35	50	71	46x46	250
AD-P0275F	75'lik Tablalı Gri Dekoratif Frenli	50	75	97	60x60	100



KOD	AÇIKLAMA	KG	Ø mm	BOY	TABLA	K. ADEDİ
EE10N28V	25x14 Sabit Valiz Teker	15	28	30	47x18	1000
EE00N28V	28x14 Sabit Valiz Teker	15	28	39	47x20	750
EE00N28	28x14 Sabit Teker	20	28	43	51x20	750



KOD	AÇIKLAMA	KG	Ø mm	BOY	TABLA	K. ADEDİ
EE00N32	25x14 Sabit Valiz Teker	25	32	49	56x20	600
EE00N38	28x14 Sabit Valiz Teker	35	38	59	69x29	500
EE00N50	28x14 Sabit Teker	40	50	69	66x29	300



KOD	AÇIKLAMA	KG	Ø mm	BOY	TABLA	K. ADEDİ
E00P50	60x20 Sabit Gri	35	50	69	66x29	250
E00N50	60x20 Sabit Siyah	35	50	69	66x29	250



KOD	AÇIKLAMA	KG	Ø mm	BOY	TABLA	K. ADEDİ
E00P75	75x25 Sabit Gri	50	75	95	85x37	60
E00N75	75x25 Sabit Siyah	50	75	95	85x37	60

TEKERLEKLER



KOD	AÇIKLAMA	KG	Ø mm	BOY	TABLA	K. ADEDİ
EF02P50	50x20 Tablalı Furç Gri	30	50	72	38x38	150
EF02N50	50x20 Tablalı Furç Siyah	30	50	72	38x38	150
EF02PS50	50x20 Tablalı Furç Şeffaf	30	50	72	38x38	150



KOD	AÇIKLAMA	KG	Ø mm	BOY	TABLA	K. ADEDİ
E02N28	28x14 Furç Tablalı Siyah	15	28	39	38x32	500
E02N32	32x14 Furç Tablalı Siyah	20	32	43	38x32	400
E02N38	38x14 Furç Tablalı Siyah	25	38	49	38x32	350



KOD	AÇIKLAMA	KG	Ø mm	BOY	TABLA	K. ADEDİ
EK02P50	50'lik Küre Tablalı Gri Çift Sıra Bilyeli	55	50	73	50x50	50
EK02P40	40'lik Küre Tablalı Gri	30	40	55	38x38	150



KOD	AÇIKLAMA	KG	Ø mm	BOY	TABLA	K. ADEDİ
E02N50	50x20 Tablalı Siyah P.P	35	50	74	50x50	100
E02N75	75x25 Tablalı Siyah P.P	50	75	103	60x60	45



KOD	AÇIKLAMA	KG	Ø mm	BOY	TABLA	K. ADEDİ
E02N50F	50x20 Tablalı Siyah Frenli P.P	35	50	74	50x50	80
E02N75F	75x25 Tablalı Siyah Frenli P.P	50	75	103	60x60	40



KOD	AÇIKLAMA	KG	Ø mm	BOY	TABLA	K. ADEDİ
E02N50F	50x20 Tablalı Siyah Frenli P.P	35	50	74	50x50	80
E02N75F	75x25 Tablalı Siyah Frenli P.P	50	75	103	60x60	40



KOD	AÇIKLAMA	KG	Ø mm	BOY	TABLA	K. ADEDİ
E02P50	50x20 Tablalı Gri	35	50	74	50x50	100
E02P75	75x25 Tablalı Gri	50	75	103	60x60	45



KOD	AÇIKLAMA	KG	Ø mm	BOY	TABLA	K. ADEDİ
E02P50F	50x20 Tablalı Gri Frenli	35	50	74	50x50	80
E02P75F	75x25 Tablalı Gri Frenli	50	75	103	60x60	40



KOD	AÇIKLAMA	KG	Ø mm	BOY	TABLA	K. ADEDİ
E02PA50	50X20 Tablalı Polyamid	35	50	74	50X50	100
E02PA75	75X25 Tablalı Poliamid	50	75	103	60X60	45



KOD	AÇIKLAMA	KG	Ø mm	BOY	TABLA	K. ADEDİ
E02PA50F	50X20 Tablalı Polyamid Frenli	35	50	74	50X50	80
E02PA75F	75X25 Tablalı Poliamid Frenli	50	75	103	60X60	40



KOD	AÇIKLAMA	KG	Ø mm	BOY	TABLA	K. ADEDİ
E02PS50	50x20 Tablalı Şeffaf	35	50	74	50x50	100
E02PS75	75x25 Tablalı Şeffaf	50	75	103	60x60	45



KOD	AÇIKLAMA	KG	Ø mm	BOY	TABLA	K. ADEDİ
E02PS50F	50x20 Tablalı Şeffaf Frenli	35	50	74	50x50	80
E02PS75F	75x25 Tablalı Şeffaf Frenli	50	75	103	60x60	40

TEKERLEKLER



Kauçuk

KOD	AÇIKLAMA	KG	Ø mm	BOY	TABLA	K. ADEDİ
6002SLB080	80'lik Döner Kauçuk	60	80	102	85x103	10
6002SLB100	100'lik Döner Kauçuk	80	100	125	85x103	10
6002SLB125	125'lik Döner Kauçuk	100	125	155	85x103	10
6002SLB150	150'lik Döner Kauçuk	120	150	181	85x103	8
6002SLB200	200'lik Döner Kauçuk	160	200	209	85x103	4



Kauçuk

KOD	AÇIKLAMA	KG	Ø mm	BOY	TABLA	K. ADEDİ
6002SLB080F4	80'lik Döner Kauçuk Frenli	60	80	102	85x103	10
6002SLB100F4	100'lik Döner Kauçuk Frenli	80	100	125	85x103	10
6002SLB125F4	125'lik Döner Kauçuk Frenli	100	125	155	85x103	10
6002SLB150F4	150'lik Döner Kauçuk Frenli	120	150	181	85x103	8
6002SLB200F4	200'lik Döner Kauçuk Frenli	160	200	209	85x103	4



Kauçuk

KOD	AÇIKLAMA	KG	Ø mm	BOY	TABLA	K. ADEDİ
3012SLB100	100'lik Döner Kauçuk	100	100	135	108x108	10
3012SLB125	125'lik Döner Kauçuk	120	125	160	108x108	10
3012SLB150	150'lik Döner Kauçuk	150	150	181	108x108	8
3002SLB200	200'lik Döner Kauçuk	200	200	232	142x115	4



Kauçuk

KOD	AÇIKLAMA	KG	Ø mm	BOY	TABLA	K. ADEDİ
3012SLB100F3	100'lik Döner Kauçuk Frenli	100	100	100	108x108	10
3012SLB125F3	125'lik Döner Kauçuk Frenli	120	120	160	108x108	10
3012SLB150F3	150'lik Döner Kauçuk Frenli	150	150	181	108x108	8
3002SLB200F3	200'lik Döner Kauçuk Frenli	200	200	232	142x115	4



Polyamid

KOD	AÇIKLAMA	KG	Ø mm	BOY	TABLA	K. ADEDİ
3012PAB100F3	100'lik Döner Frenli Polyamid	100	100	135	108x108	10
3012PAB125F3	125'lik Döner Frenli Polyamid	120	125	160	108x108	10
3012PAB150F3	150'lik Döner Frenli Polyamid	150	150	181	108x108	8



Polyamid

KOD	AÇIKLAMA	KG	Ø mm	BOY	TABLA	K. ADEDİ
3004PAB100	100'lik Sabit Polyamid	100	100	135	118x78	10
3004PAB125	125'lik Sabit Polyamid	120	125	160	118x78	10
3004PAB150	150'lik Sabit Polyamid	150	150	181	118x78	8

Döküm



KOD	AÇIKLAMA	KG	Ø mm	BOY	TABLA	K. ADEDİ
4002ADB055	55'lik Döner Döküm	140	55	80	66x87	20
4002ADB080	80'lik Döner Döküm	200	80	115	88x118	10
4002ADB100	100'lük Döner Döküm	350	100	142	110x140	10
4002ADB125	125'lik Döner Döküm	450	125	175	110x140	8
4002ADB150	150'lik Döner Döküm	600	150	210	110x140	4

Döküm




KOD	AÇIKLAMA	KG	Ø mm	BOY	TABLA	K. ADEDİ
4002ADB055F7	55'lik Döner Döküm Frenli	140	55	80	66x87	20
4002ADB080F3	80'lik Döner Döküm Frenli	200	80	115	88x118	10
4002ADB100F3	100'lük Döner Döküm Frenli	350	100	142	110x140	10
4002ADB125F3	125'lik Döner Döküm Frenli	450	125	175	110x140	8
4002ADB150F3	150'lik Döner Döküm Frenli	600	150	210	110x140	4

Polyamid Poliüretan



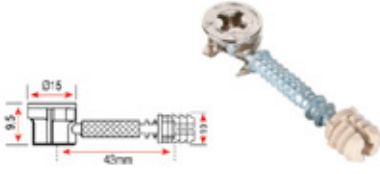
KOD	AÇIKLAMA	KG	Ø mm	BOY	TABLA	K. ADEDİ
4002PUB100	100'lük Döner	350	100	142	110x140	10
4002PUB125	125'lik Döner	450	125	175	110x140	10
4002PUB150	150'lik Döner	600	150	210	110x140	8
4002PUB200	200'lük Döner	750	200	270	110x140	4

Polyamid Poliüretan



KOD	AÇIKLAMA	KG	Ø mm	BOY	TABLA	K. ADEDİ
4002PUB100F3	100'lük Döner Frenli	350	100	142	110x140	10
4002PUB125F3	125'lik Döner Frenli	450	125	175	110x140	10
4002PUB150F3	150'lik Döner Frenli	600	150	210	110x140	8
4002PUB200F3	200'lük Döner Frenli	750	200	270	110x140	4

BAĞLANTI ELEMANLARI ve TEKNİK ÜRÜNLER



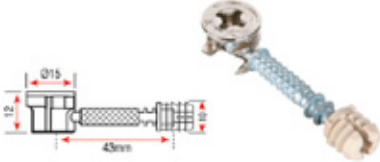
PLS. DÜBELLİ MİNİFİX-ÇEKMECE

KOD	ÖLÇÜ	ADET
A-033	15x9.5 cm	1000 Tk.



YATAY FİX BAĞLANTI

KOD	ÜRÜN ADI	ADET
A-118	ZAMAK	1000 Tk.



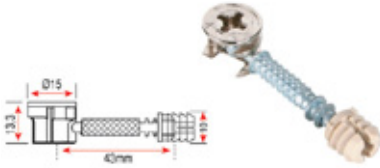
PLS. DÜBELLİ MİNİFİX-16mm SUNTA

KOD	ÖLÇÜ	ADET
A-033/1	15x12 cm	1000 Tk.



SUNTA DIŞ MİNİFİX

KOD	ÖLÇÜ	ADET
A-174	15x9.5 cm	1000 Tk.
A-174/1	15x12 cm	1000 Tk.
A-174/2	15x13.3 cm	1000 Tk.



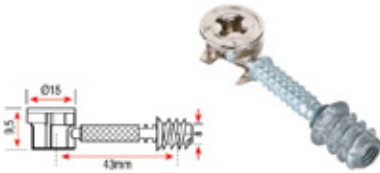
PLS. DÜBELLİ MİNİFİX-18mm SUNTA

KOD	ÖLÇÜ	ADET
A-033/2	13.3 cm	1000 Tk.



PLS. BAĞLANTI KAPALI TABAN

KOD	ÜRÜN ADI	ADET
A-168	ÇAP 25mm	1000 Tk.



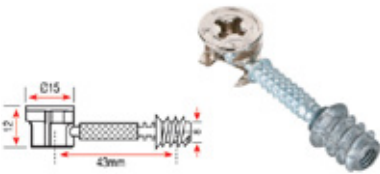
METAL DÜBELLİ MİNİFİX-ÇEKMECE

KOD	ÖLÇÜ	ADET
A-034	15x9.5 cm	1000 Tk.



METAL MİNİFİX GÖVDE

KOD	ÖLÇÜ	ADET
A-172	15x9.5 cm	1000
A-172/1	15x12 cm	1000
A-172/2	15x13.3 cm	1000



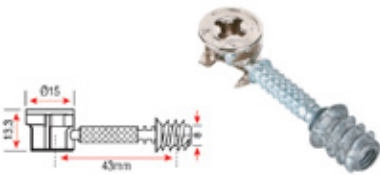
METAL DÜBELLİ MİNİFİX-16mm SUNTA

KOD	ÖLÇÜ	ADET
A-034/1	15x12 cm	1000 Tk.



M6 METAL DUBEL

KOD	ÖLÇÜ	ADET
A-006	8x10 cm	1000
A-007	8x13 cm	1000
A-007/1	8x13 cm	1000



METAL DÜBELLİ MİNİFİX-18mm SUNTA

KOD	ÖLÇÜ	ADET
A-034/2	15x13.3 cm	1000 Tk.



M8 METAL DUBEL

KOD	ÖLÇÜ	ADET
A-006/1	10x12 cm	1000
A-00 6/2	10x15 cm	1000
A-00 6/3	10x20 cm	1000



KENDİNDEN DÜBELLİ MİNİFİX 8-10mm

KOD	ÖLÇÜ	ADET
A-2579	15x12 cm	1000 Tk.
A-2580	15x13.3 cm	1000 Tk.




DİKEY FİX BAĞLANTI

KOD	ÜRÜN ADI	ADET
A-119	ZAMAK	500 Tk.



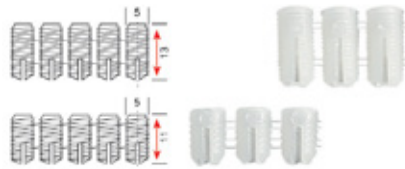
M10 METAL DUBEL

KOD	ÖLÇÜ	ADET
A-109	13x17 cm	500



MİNİFİX MİLİ

KOD	ÜRÜN ADI	ADET
A-174	7 mm	1000
A-159	SUNTA DİŞ	1000



PLS. ŞERİT VİDA DUBELİ

KOD	ÖLÇÜ	ADET
A-160/3	5x13 mm	10.000
A-160/4	5x9 mm	5.000




ALYAN BAŞLI SİLİNDİR ÇEKTİRME VİDASI

KOD	ÖLÇÜ	ADET
A-100/30	6x30	1000
A-100/40	6x40	1000
A-100/50	6x50	1000
A-100/60	6x60	1000
A-100/70	6x70	1000
A-100/80	6x80	1000
A-100/90	6x90	1000
A-100/1000	6x100	1000



METAL KULP VİDASI

KOD	ÜRÜN ADI	ADET
A-660/1	M4x20	2000
A-660/2	M4x22	2000
A-660/3	M4x25	1000
A-660/4	M4x30	1000
A-660/5	M4x35	1000
A-660/6	M4x40	1000



PLS. ŞERİT DÜBEL M6

KOD	ÖLÇÜ	ADET
A-160	8x11 mm	10.000
A-160/1	10x11 mm	5.000
A-160/2	10x13 mm	5.000



AÇILI MİNİFİX MİLİ

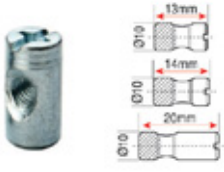
KOD	ÜRÜN ADI	ADET
A-663	AÇILI MİL-AÇILI	250



YATAY MİNİFİX MİLİ

KOD	ÜRÜN ADI	ADET
A-662	7x68 mm - SEGMANLISIZ	250
A-662/1	7x85 mm - SEGMANLISIZ	250
A-662/2	7x68 mm - SEGMANLI	250
A-662/3	7x85 mm - SEGMANLI	250

BAĞLANTI ELEMANLARI ve TEKNİK ÜRÜNLER



SİLİNDİR SOMUN

KOD	ÜRÜN ADI	ADET
A-2197	10x13 cm (M6)	1000
A-2198	10x14 cm (M6)	1000
A-4022	10x13 cm (M5)	1000
A-4023	10x14 cm (M5)	1000



METAL MONTEBENT

KOD	ÖLÇÜ	ADET
A-036	40 mm	500
A-036/2	45 mm	500
A-036/3	50 mm	500
A-036/1	60 mm	500
A-092	80 mm	500
A-620	Mini Montebent 5MM	1000



BİTS UÇLAR

ÖLÇÜ	ÖLÇÜ	ÖLÇÜ
PZ 1 X 50	PH 2X25	T 30X25
PZ 2 X 25	PH 2X50	T 30X50
PZ 2 X 50	PH 3X25	
PZ 3 X 25	PH 3X50	
PZ 3 X 50		



ALYAN ANAHTAR

KOD	ÖLÇÜ	ADET
A-035	3 mm - 25x25	1000
A-035/1	4 mm - 25x55	1000
A-035/2	5 mm - 25x55	1000
A-035/3	6 mm - 25x55	1000



KABİN VİDASI-YILDIZ UÇ

KOD	ÜRÜN ADI	ADET
A-032/1	SİVRİ 6.3x50 mm	500
A-032/2	KÜT 6.3x50 mm	500




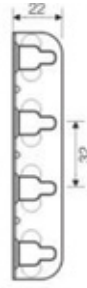
KABİN VİDASI-ALYAN UÇ

KOD	ÜRÜN ADI	ADET
A-158	SİVRİ 6.3x50 mm	500
A-032	KÜT 6.3x50 mm	500

SELETRON SUNTA VİDASI

ÖLÇÜ	KOLİ ADEDİ	ÖLÇÜ	KOLİ ADEDİ	ÖLÇÜ	KOLİ ADEDİ
2,5X16	32.000 AD.	4,0X13	32.000 AD.	5,0X20	8.000 AD.
2,5X18	32.000 AD.	4,0X16	32.000 AD.	5,0X25	8.000 AD.
3,0X13	32.000 AD.	4,0X18	32.000 AD.	5,0X30	8.000 AD.
3,0X16	32.000 AD.	4,0X20	16.000 AD.	5,0X40	4.000 AD.
3,0X20	32.000 AD.	4,0X25	16.000 AD.	5,0X50	4.000 AD.
3,0X25	32.000 AD.	4,0X30	16.000 AD.	5,0X60	4.000 AD.
3,5X13	32.000 AD.	4,0X35	12.000 AD.	5,0X70	3.000 AD.
3,5X16	32.000 AD.	4,0X40	8.000 AD.	5,0X80	3.000 AD.
3,5X18	32.000 AD.	4,0X45	8.000 AD.	5,0X100	1.800 AD.
3,5X20	32.000 AD.	4,0X50	6.000 AD.	6,0X40	3.000 AD.
3,5X25	16.000 AD.	4,0X60	6.000 AD.	6,0X50	3.000 AD.
3,5X30	16.000 AD.	4,5X20	8.000 AD.	6,0X60	3.000 AD.
3,5X35	12.000 AD.	4,5X25	8.000 AD.	6,0X70	1.800 AD.
3,5X40	8.000 AD.	4,5X30	8.000 AD.	6,0X80	1.800 AD.
3,5X50	8.000 AD.	4,5X35	8.000 AD.	6,0X100	1.800 AD.
		4,5X40	8.000 AD.	6,0X120	1.200 AD.
		4,5X50	6.000 AD.	6,0X150	1.200 AD.
		4,5X60	6.000 AD.		



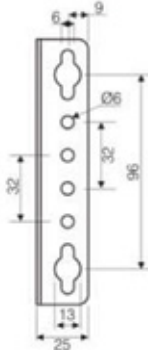
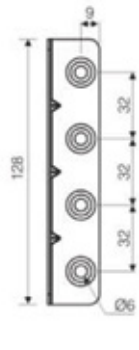


KOD

0038

AÇIKLAMA

Karyola Bağlantı Sacı



KOD

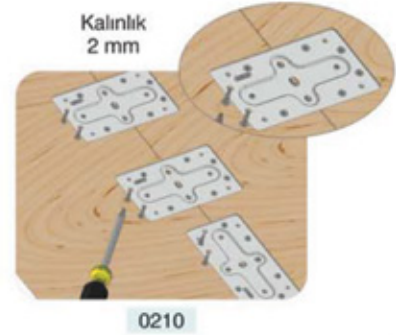
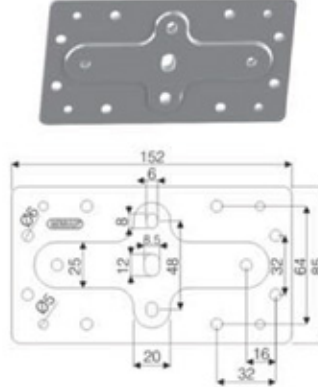
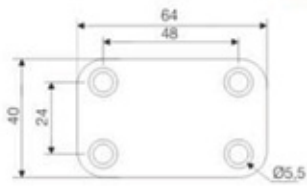
0066

AÇIKLAMA

Karyola Bağlantı Seti (Anahtar Yuvalı)

0068

Karyola Bağlantı Sacı (Anahtar Yuvalı)



KOD

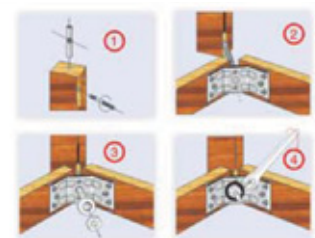
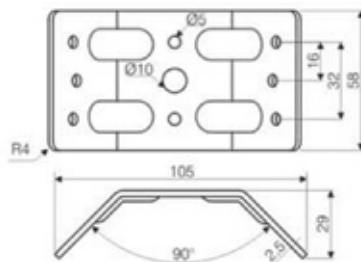
0047

AÇIKLAMA

4 Delikli Flanş

0210

85x152 Bağlantı Flanş (Ağır Yükler İçin)



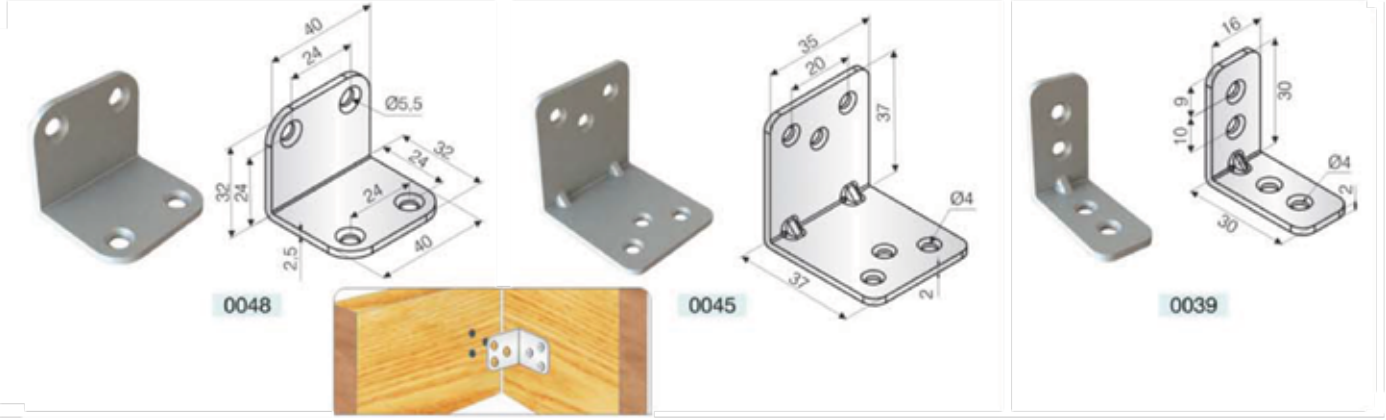
KOD

00491

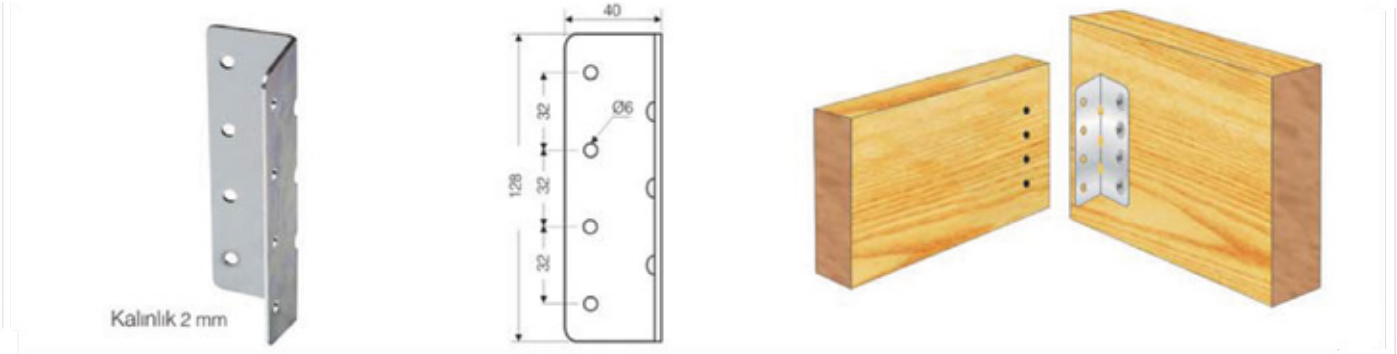
AÇIKLAMA

Masa ve Kabin Köşe Bağlantı

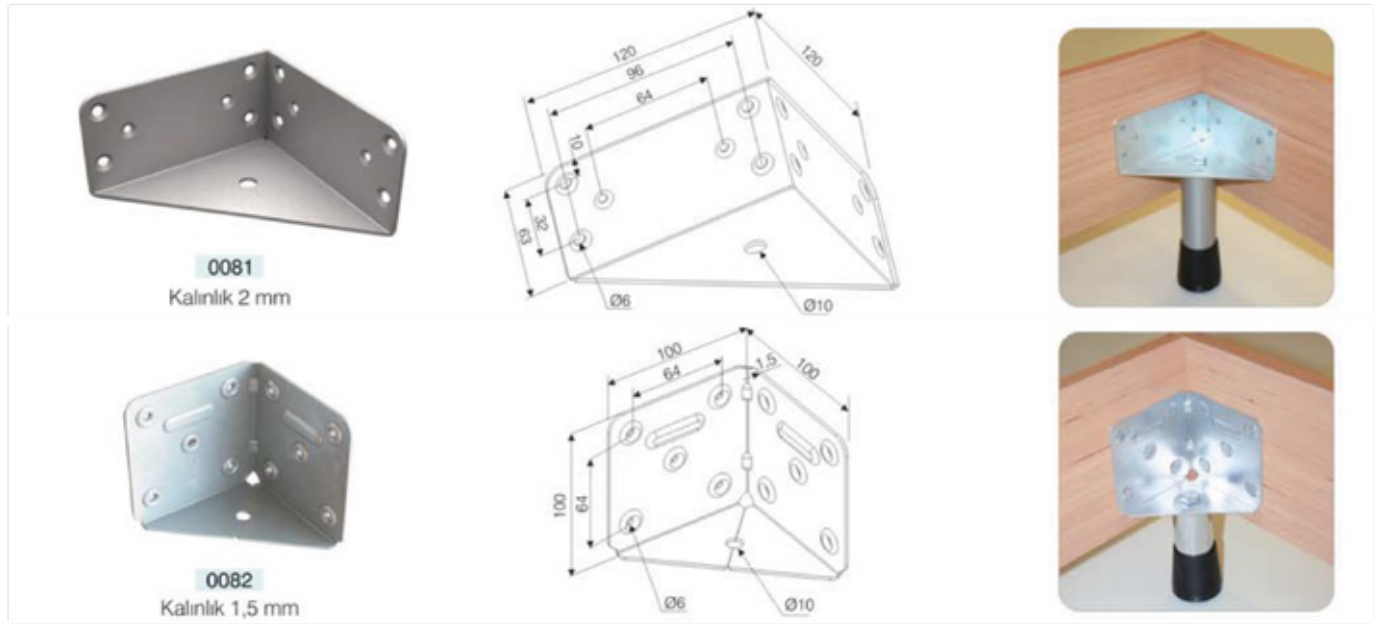
BAĞLANTI ELEMANLARI ve TEKNİK ÜRÜNLER



KOD	AÇIKLAMA
0048	4 Delikli L Flanş
0045	6 Delikli L Flanş
0039	4 Delikli L Flanş



KOD	AÇIKLAMA
12840	Metal Köşebent (2mm)



KOD	AÇIKLAMA
0081	Baza Birleştirme Köşe Sacı
0082	Baza Birleştirme Köşe Sacı



METAL L GÖNYELER

KOD	ÜRÜN ADI	ADET
A-369	1 NOLU 15x25x25	100
A-370	2NOLU 15x35x35	100
A-669	3 NOLU 15x45x45	100
A-371	4 NOLU 15x55x55	100
A-372	5 NOLU 15x65x65	100
A-373	6 NOLU 30x25x25	100
A-178	7 NOLU 30x35x35	100
A-180	8 NOLU 30x45x45	100
A-680	9 NOLU 35x50x50	100
A-680/1	10 NOLU 40x50x50	100
A-680/2	11 NOLU 15x75x75	80



DUZ METAL GÖNYELER

KOD	ÜRÜN ADI	ADET
A-667	1 NOLU DÜZ 15x50	100
A-668	2 NOLU DÜZ 15x70	100
A-669	3NOLU DÜZ 15x90	100
A-670	4 NOLU DÜZ 15x110	100
A-671	5 NOLU DÜZ 15x130	100
A-672	6NOLU DÜZ 30x50	100
A-673	7NOLU DÜZ 30x70	100
A-674	8NOLU DÜZ 30x90	100
A-675	9NOLU DÜZ 35x100	100
A-675/1	10 NOLU DÜZ 40x100	100
A-675/2	11 NOLU DÜZ 15x150	100



METAL OVAL GÖNYELER

KOD	ÜRÜN ADI	ADET
A-137	17x30x30 - L	500
A-716	20x30x30 - L	500
A-4028	23x30x30 - L	500
A-143	26x35x35 - L	500
A-2582	23x60 - DÜZ	500



BOY MENTEŞE

KOD	ÜRÜN ADI	ADET
A-2357	175x32 mm	50



PLS. TEKLİ KAPAKLI KÖŞE BAĞLANTI

KOD	ÜRÜN ADI	ADET
A-654	TEKLİ	250



PLS. KÖŞE BAĞLANTI

KOD	ÜRÜN ADI	ADET
A-127	KAPAKLI	100



PLS. TEKLİ KAPAKSIZ KÖŞE BAĞLANTI

KOD	ÜRÜN ADI	ADET
A-656	TEKLİ	250



TABLO - ÇEVRE KE KANCASI

KOD	ÜRÜN ADI	ADET
A-623	TABLO KANCASI DÜZ-BOMBELİ	500
A-661	ÇERÇEVE KANCASI DÜZ-BOMBELİ	500



SANDIK KULBU

KOD	ÜRÜN ADI	ADET
A-2355	BÜYÜK	1 Dzn.
A-2356	KÜÇÜK	1 Dzn.



TIRNAKLI KARYOLA BAĞLANTISI

KOD	ÜRÜN ADI	ADET
A-622	TIRNAKLI KARYOLA	10 Tk.



METAL KARYOLA BAĞLANTISI

KOD	ÜRÜN ADI	ADET
A-344	KÜÇÜK - 10 cm	10 Tk.
A-345	BÜYÜK-12 cm	10 Tk.
A-101	DÖRT DELİKLİ - 15 cm	10 Tk.

BAĞLANTI ELEMANLARI ve TEKNİK ÜRÜNLER



VAZO AYAK SACI

KOD	ÜRÜN ADI	ADET
A-299	50x50 mm - M10	250
A-299/1	50x50 mm - M8	250



PLS. TIRNAKLI ÇEKTİRME

KOD	ÜRÜN ADI	ADET
A-095	PLS. ÇEKTİRME	100



BİNGO AYAK SACI

KOD	ÜRÜN ADI	ADET
A-078	16x50 mm - M10	250
A-78/1	16x50 mm - M8	250



PLS. DOLAP ASKI ELEMANI

KOD	ÜRÜN ADI	ADET
A-041	1.2 mm	250
A-041/1	1.5 mm	250
A-2065	1.2 mm EKO	200



ÇAKMA SOMUN

KOD	ÜRÜN ADI	ADET
A-005	M6	1000
A-005/1	M8	1000
A-005/2	M10	1000



PLS. KAPAKLI L KÖŞE

KOD	ÖLÇÜ	ADET
A-2067	2 mm	200



DERECELİ METAL BAĞLANTI

KOD	ÜRÜN ADI	ADET
A-665	DERECELİ - EKO	100
A-665/1	DERECELİ	100
A-4220	DERECELİ - KELEBEK	100



BANYO DOLAP ASKI ELEMANI

KOD	ÖLÇÜ	ADET
A-2079	100 mm	40



DERECELİ ŞEFFAF BAĞLANTI

KOD	ÜRÜN ADI	ADET
A-4221	ŞEFFAF PLS. DERECELİ	100
A-4222	ŞEFFAF PLS. DERECELİ	100
A-4223	BEYAZ PLS. DERECELİ	100



DASET ASKI ELEMANI

KOD	ÜRÜN ADI	ADET
A-4024	ASKI ELEMANI	400
A-4025	KAPAK	400



METAL T BAĞLANTI

KOD	ÜRÜN ADI	ADET
A-315	KÜÇÜK	100



DASET KANCA

KOD	ÜRÜN ADI	ADET
A-4026	DASET ASKI SACI	100
A-4027	DASET KANCA	100




PLS. KAPAKSIZ KÖŞE BAĞLANTI

KOD	ÜRÜN ADI	ADET
A-509	KAPAKSIZ	250



PLS. KÖŞE KORUYUCU

KOD	ÜRÜN ADI	ADET
A-039	KÖŞE KORUYUCU	5000



PLS. KIRLANGIÇ

KOD	ÜRÜN ADI	ADET
A-082	KIRLANGIÇ TOMBUL	1000
A-082/1	KIRLANGIÇ - H	1000



DUBELLİ KARYOLA BAĞLANTISI

KOD	ÜRÜN ADI	ADET
A-121	TAKIM - 1.2 mm	10 Tk.
A-121/1	ADET - 1.2 mm	500 Adet



KIRLANGIÇ BIÇAĞI

KOD	ÜRÜN ADI	ADET
A-659	SAĞ-SOL-TOMBUL	10
A-136	SAĞ - SOL - H	10



PLASTİK BAĞLANTI

KOD	ÜRÜN ADI	ADET
A-157	PLASTİK T BAĞLANTI	100
A-4224	PLASTİK KELEBEK BAĞLANTI	100



PLS. BAZA TAKOZU

KOD	ADET
A-2196	500



PLS. ARKALIK ÇEKTİRME

KOD	ÜRÜN ADI	ADET
A-169	ARKALIK ÇEKTİRME	2000



STREÇ

KOD	ÜRÜN ADI	ADET
ST17	17 Mikron	6

Farklı ölçü seçenekleri bulunmaktadır.



KOLİ BANTI

KOD	ÜRÜN ADI	ADET
45-100	ŞEFFAF 45 MM (100MT)	52
45-40	ŞEFFAF 45MM (40MT)	100



MASKELEME BANTI

KOD	ÜRÜN ADI	ADET
MSK19	19MM	-
MSK24	24MM	-
MSK36	36MM	-
MSK48	48MM	-



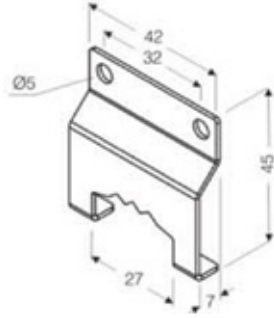
ZIMPARA KAĞIDI

KOD	ÜRÜN ADI	ADET
Z60	60 KUM	50
Z80	80 KUM	50
Z100	100 KUM	50
Z120	120 KUM	50
Z150	150 KUM	50
Z180	180 KUM	50

BAĞLANTI ELEMANLARI ve TEKNİK ÜRÜNLER



0282



0283



KOD	AÇIKLAMA
0282	Çerçeve Askı Aparatı
0283	Çerçeve Askı Aparatı (Düz)



0084..

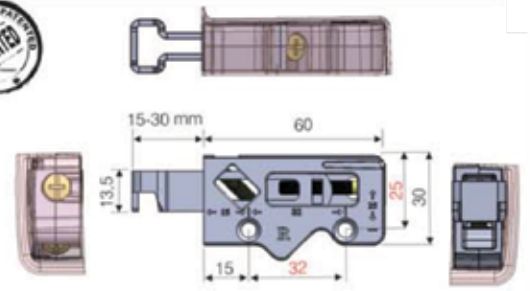


0085..



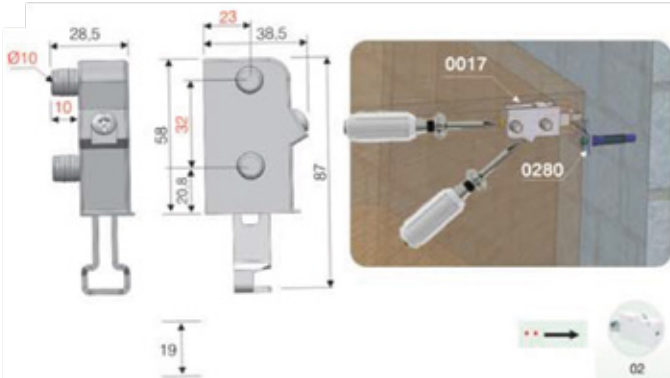
0086..

0257
Ø10 Dübül




Taşıma Kapasitesi (1set R+L) 150 kg

KOD	AÇIKLAMA
0084R	Dübelli Yeni Nesil Dolap Askı Elemanı (Sağ)
0084L	Dübelli Yeni Nesil Dolap Askı Elemanı (Sol)
0085R	Dolap Askı Elemanı Kapağı (Sağ)
0085L	Dolap Askı Elemanı Kapağı (Sol)
0086R	Yeni Nesil Dolap Askı Elemanı (Sağ)
0086L	Yeni Nesil Dolap Askı Elemanı (Sol)

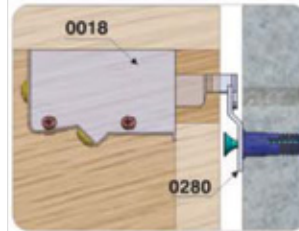


19



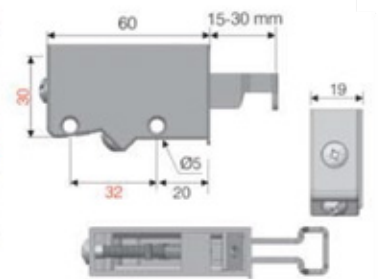
0017

0280

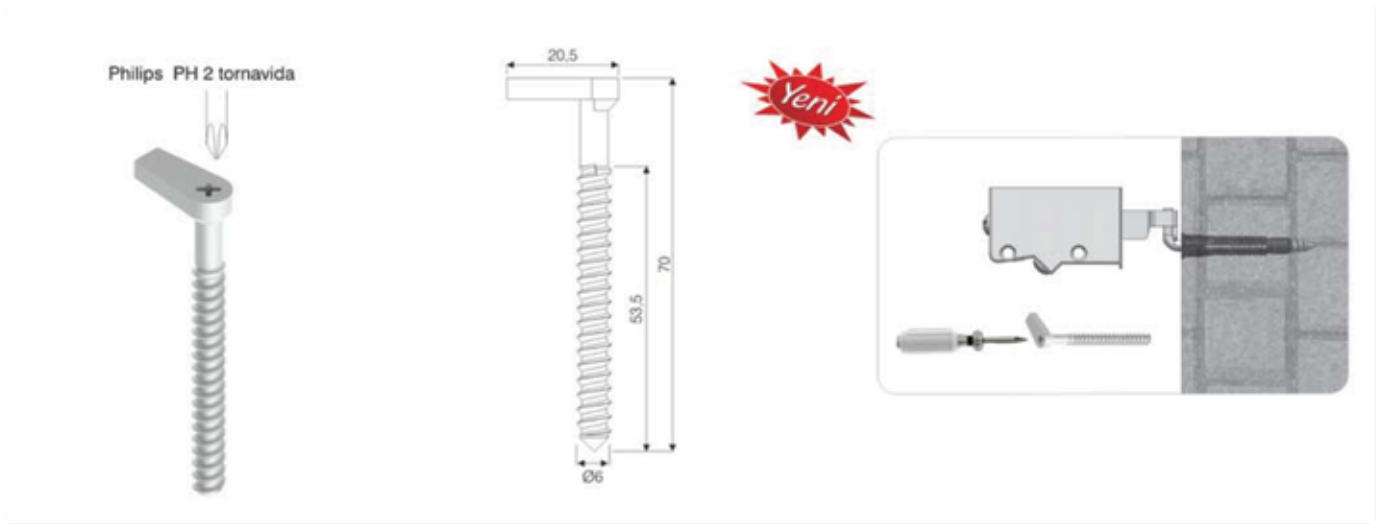
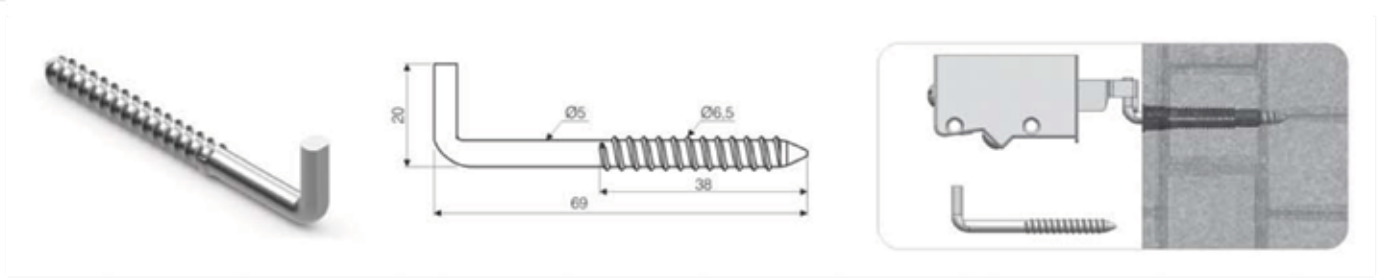


0018

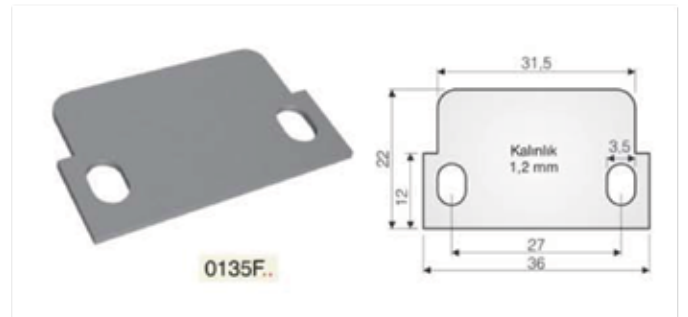
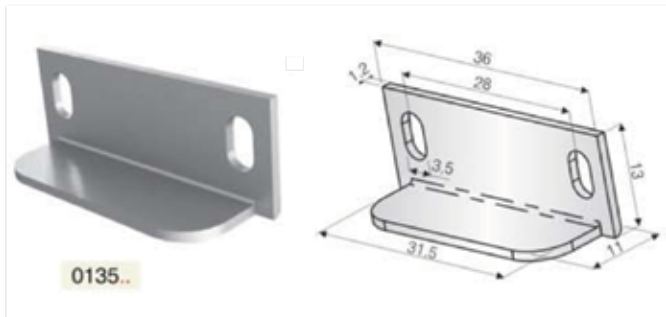
0280



KOD	AÇIKLAMA
0017	Dübelli Askı Elemanı (R+L)
0018	Vida Delikli Askı Elemanı (R+L)

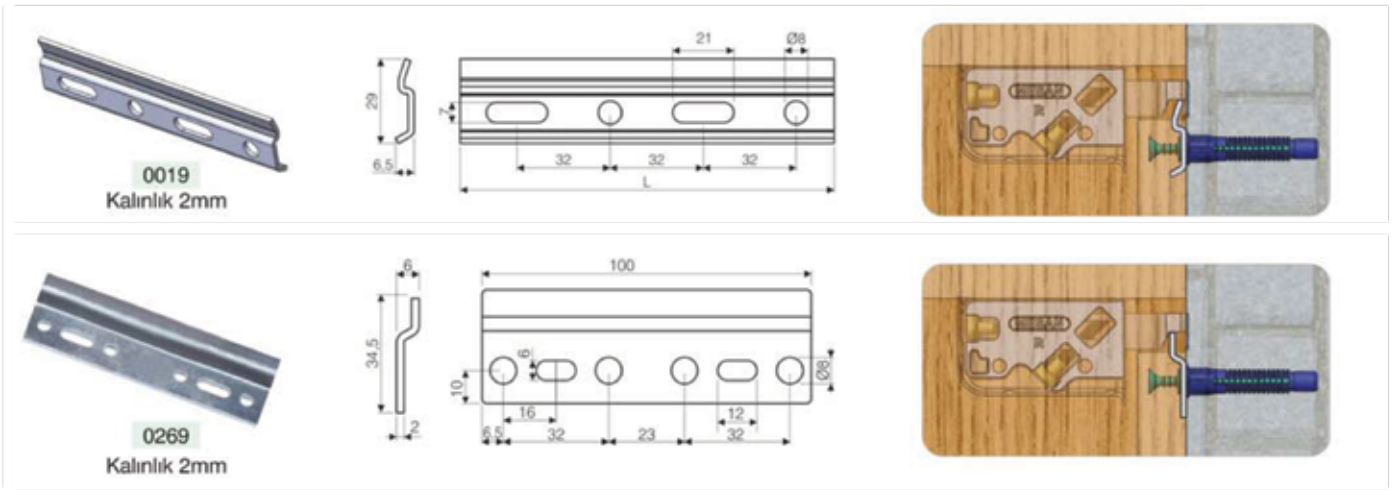


KOD	AÇIKLAMA
0020	Askı Kancası
0267	Yıldız Vida Başlı Askı Kancası

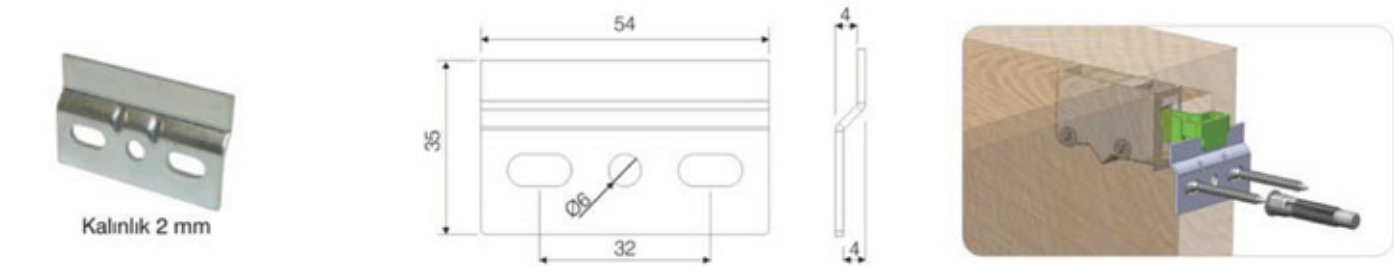


KOD	AÇIKLAMA
0135	Kilit Karşılığı
0135F	Kilit Karşılığı (Düz)

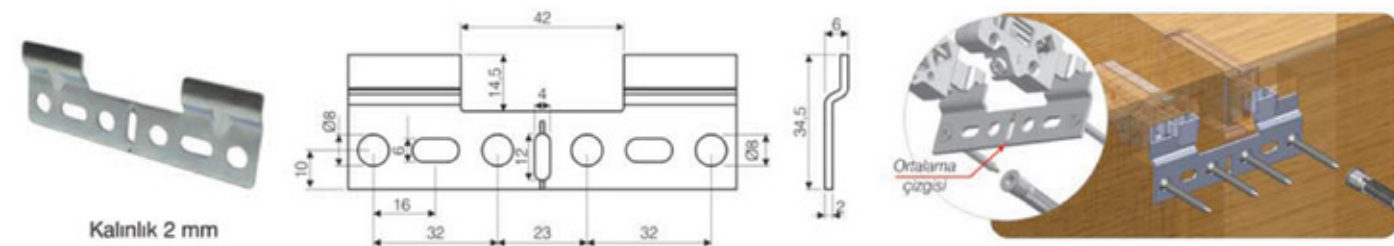
BAĞLANTI ELEMANLARI ve TEKNİK ÜRÜNLER



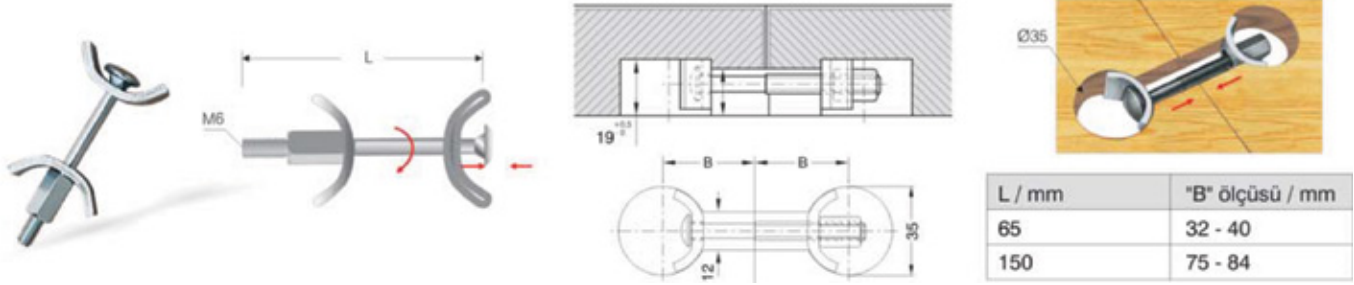
KOD	AÇIKLAMA
0019	Askı Rayı
0269	Yeni Askı Sacı



KOD	AÇIKLAMA
0280	Siperli Askı Sacı

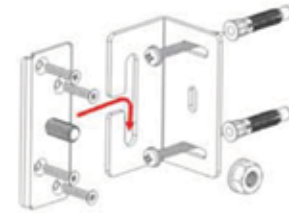

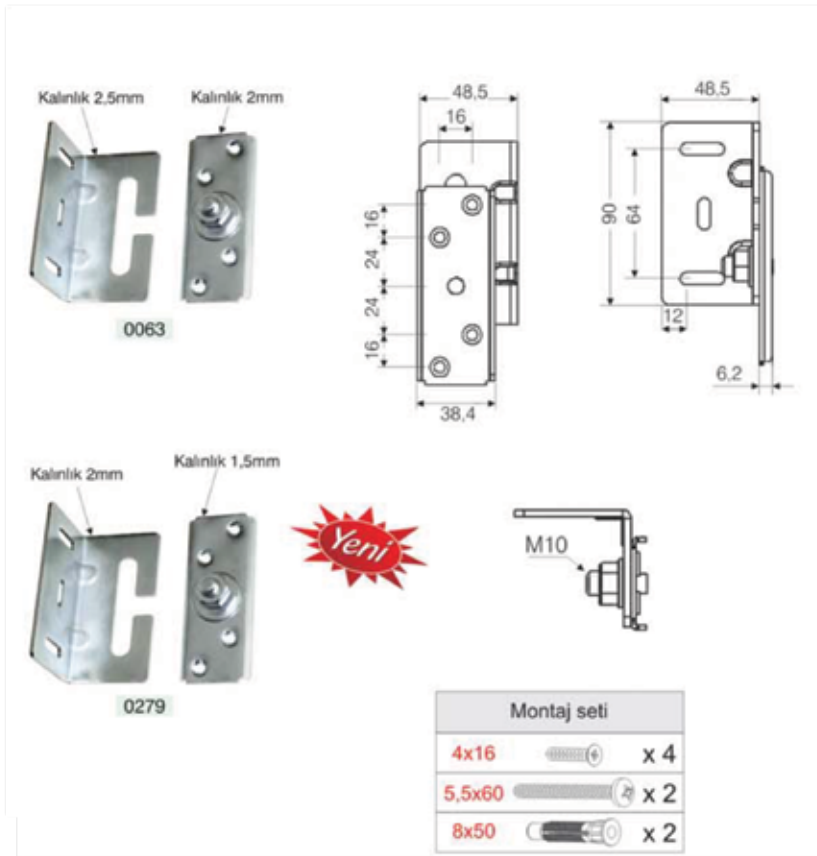


KOD	AÇIKLAMA
0281	Askı Sacı



L / mm	"B" ölçüsü / mm
65	32 - 40
150	75 - 84

KOD	AÇIKLAMA
0157-65	Tezgah Birleştirme Vidası
0157-150	Tezgah Birleştirme Vidası



KOD	AÇIKLAMA
0063	Dolap Askı Elemanı
0279	Eko Dolap Askı Elemanı

BAĞLANTI ELEMANLARI ve TEKNİK ÜRÜNLER



ZAMAK ÇİVİ KAVALYE

KOD	ÖLÇÜ	ADET
A-2598	38 mm	500



YILDIZ VİDA TAPASI

KOD	ÜRÜN ADI	ADET
A-023	PLASTİK	1000



RAF VANTUZU

KOD	ÖLÇÜ	ADET
A-2362	16 mm	2000



10 mm TAPA

KOD	ÜRÜN ADI	ADET
A-025	PLASTİK	2000



PLASTİK KAVALYE

KOD	ÖLÇÜ	ADET
A-022	8x30	2000
A-2597	8x25	2000



AĞAÇ KAVALYE

KOD	ÜRÜN ADI	ADET
A-2599	8 mm BOY-KESİK	40 kg
A-3000	10 mm BOY-KESİK	40 kg
A-2390	20 lik BİSKÜVİ	1000 adet



METAL VİDA KAPAĞI

KOD	ÖLÇÜ	ADET
A-591	13 mm	250
A-520	15 mm	250
A-521	20 mm	200
A-522	25 mm	200
A-4032	30 mm	200




YAPIŞKANLI KAPAK STOPU

KOD	ÜRÜN ADI	ADET
A-338	10 mm OKYANUS	100 Pk.
A-338/1	10 mm PASİFİK	100 Pk.



KABIN VİDA TAPASI

KOD	ÜRÜN ADI	ADET
A-026	PLASTİK TAPA	1000



YAPIŞKANLI VİDA TAPASI

KOD	ÜRÜN ADI	ADET
A-140	PASİFİK TAPA - 0.40 mm	50 Pk.
A-140/1	OKYANUS TAPA- 0.20 mm	50 Pk.
A-044	PASİFİK PARLAK - 0.40 mm	50 Pk.



MİNİ FIX TAPA

KOD	ÜRÜN ADI	ADET
A-027	PLASTİK	1000



YAPIŞKANLI KEÇE

KOD	ÜRÜN ADI	ADET
A-325	YUVARLAK	50 Pk.
A-329	KARE	50 Pk.



BEŐİK SALLAMA APARATI

KOD	ÜRÜN ADI	ADET
A-122	UZUN	20
A-122/1	KISA	20



DİKEY CD APARATI

KOD	ÜRÜN ADI	ADET
A-081/D	DİKEY APARAT	110



METAL BEŐİK MEKANİZMASI

KOD	ÖLÇÜ	ADET
A-192	7x850	10 Tk




AMERİKAN KAPI PERVAZ KÖŐESİ

KOD	ÖLÇÜ	ADET
A-2064	6.5 cm	600
A-2064/1	7 cm	500
A-2384	8 cm	500
A-2385	10 cm	400



YUMUŐAK KAPAK STOPU

KOD	ÜRÜN ADI	ADET
A-028	PLASTİK	2000



METAL TV ALTIĐI

KOD	ÜRÜN ADI	ADET
A-640	TV ALTIĐI	10



KABLO KANALI

KOD	ÜRÜN ADI	ADET
A-080	KABLO KANALI ÇAP 60 mm	50 Tk.



İKİLİ AYAKKABILIK APARATI

KOD	ÜRÜN ADI	ADET
A-002	İKİLİ	50 Tk.



YATAY CD APARATI


KOD	ÜRÜN ADI	ADET
A-081/Y	CD APARATI	110



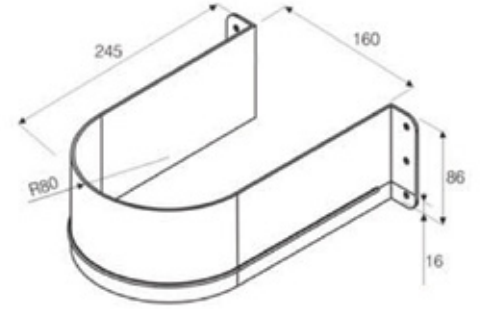
TAMİR MACUNU

KOD	ÜRÜN ADI	ADET
A-063	MACUN	30


BAĞLANTI ELEMANLARI ve TEKNİK ÜRÜNLER



Dekoratif & Fonksiyonel
Aksesuarları Kategorisi
EN İYİ TASARIM ÖDÜLÜ

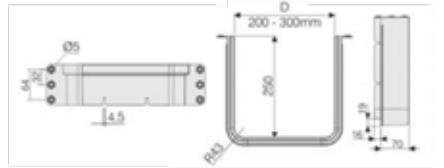
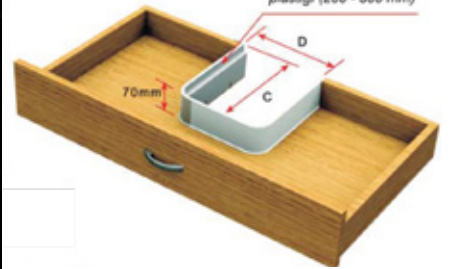


KOD	AÇIKLAMA
0098	Gider Kapama Plastiği

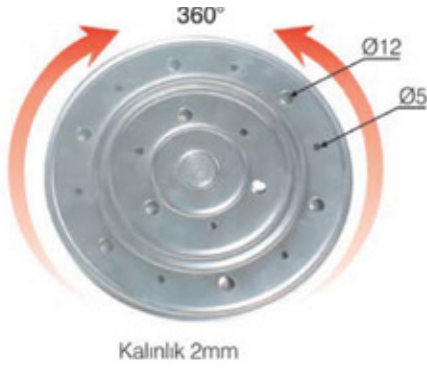


Kod	C	D
0203	250 mm	200 mm
0204	250 mm	300 mm

Kod: 0203 - 0204
Yeni nesil gider kapama
plastığı (200 - 300 mm)



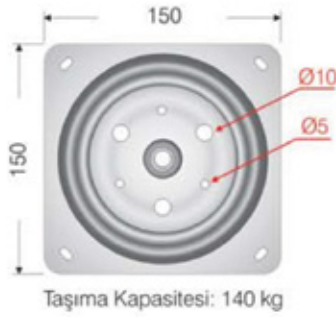
KOD	AÇIKLAMA
0203	Yeni Nesil Gider Kapama Plastiği (200 mm)
0204	Yeni Nesil Gider Kapama Plastiği (300 mm)



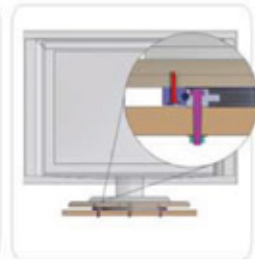

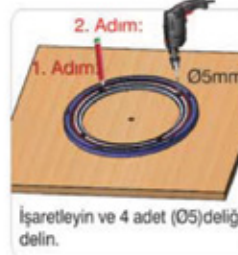
Montaj için 0016M resmine bakınız.

Adım 1: Sacı alt suntuaya 9 vida ile şekildeki gibi bağlayın.
Adım 2: Sacı çevirerek suntuayı Ø10mm matkap ile boydan boya delin.
Adım 3: Sacı şekildeki gibi TV altı suntasına 9 vida ile bağlayın. (Ø12mm delik, montaj deliklerine ulaşmak içindir.)

KOD	AÇIKLAMA
0016C	Yuvarlak Metal Tv Altı

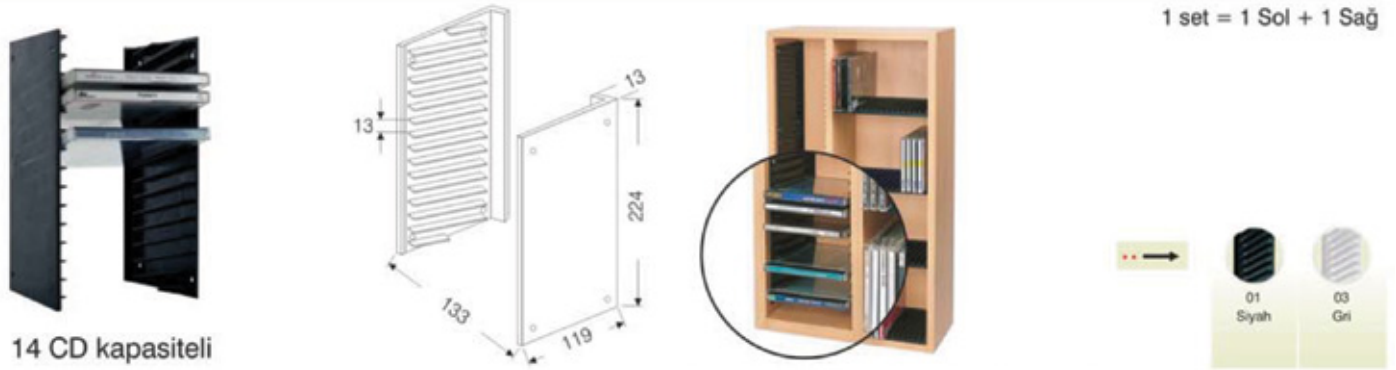


KOD	AÇIKLAMA
0016M	Kare Metal Tv Altı




KOD	AÇIKLAMA
0016P	Plastik Tv Altı

BAĞLANTI ELEMANLARI ve TEKNİK ÜRÜNLER



KOD
0077

AÇIKLAMA
Yatay Cd



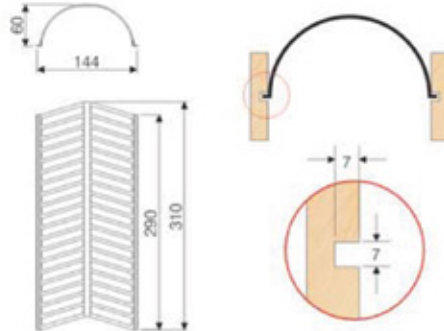
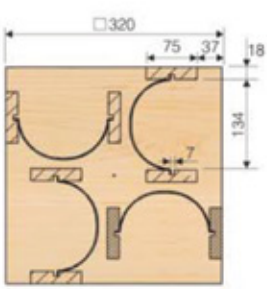
KOD
0076

AÇIKLAMA
Dikey Cd



KOD
0079

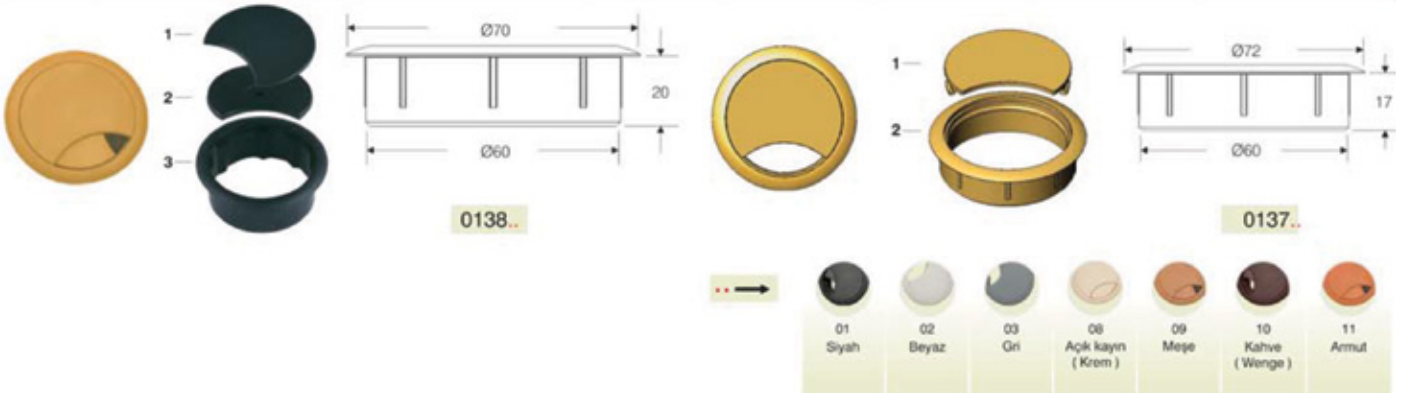
AÇIKLAMA
Combi Cc




18 CD kapasiteli

KOD
0080

AÇIKLAMA
Esnek Cd Aparatı



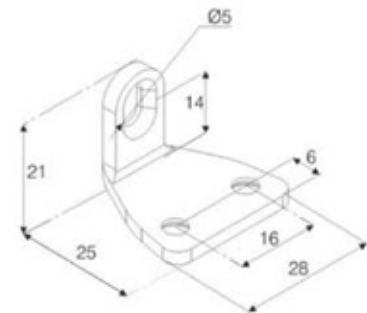
KOD	AÇIKLAMA
0138	Kablo Kanalı
0137	Kablo Kanalı (Ekonomik)



KOD	AÇIKLAMA
0139	Kağıt Kanalı



KOD	AÇIKLAMA
0050	Kalemlik



KOD	AÇIKLAMA
0118	Kulp Tutucu

BAĞLANTI ELEMANLARI ve TEKNİK ÜRÜNLER

TOX TRI ÇOK AMAÇLI DÜBEL (TRI - ORIGINAL)



ÖLÇÜ	ADET
5x31	100
5x31	24
6x36	100
6x36	20
8x51	100
8x51	10
10x61	50
10x61	6
12x71	25
12x71	4
14x75	20
14x75	2



ALÇIPAN DÜBELİ

KOD	ÖLÇÜ	ADET
A-697	2 mm	250
A-698	3 mm	250



TURBOLET DUBELİ

KOD	ÜRÜN ADI	ADET
A-045	TURBOLET UZUN	500
A-045/1	TURBOLET KISA	250

TOX TRI VİDALI ÇOK AMAÇLI DÜBEL (TRI - ORIGINAL)



ÖLÇÜ	ADET
5x31	12
6x36	10
6x51	8
8x51	6
10x61	4
12x71	2



KORNİŞ DÜBELİ

KOD	ÜRÜN ADI	ADET
A-2392	ÇİVİLİ	500
A-2392/1	MEGA	500
A-2392/2	KAPAKLI	500



SIDING DUBELİ

KOD	ÖLÇÜ	ADET
A-2391	8x100 mm	250
A-2391/1	10x80 mm	100



DUVAR DÜBELLERİ

KOD	ÖLÇÜ	ADET
A-029	6 cm	1000
A-089	7 cm	1000
A-030	8 cm	1000
A-031	10 cm	500
A-031/1	12 cm	500



YTONG DUBELİ

KOD	ÖLÇÜ	ADET
A-3021	8 mm	100
A-3022	10 mm	100



TUĞLA BOŞLUK DÜBELİ

KOD	ÖLÇÜ	ADET
A-523	8 cm	500
A-524	10 cm	500



AYNA TIRNAĞI

KOD	ÜRÜN ADI	ADET
A-2081	TEKLİ	500



ROKET DUBEL

KOD	ÖLÇÜ	ADET
A-953	8 cm	1000
A-954	10 cm	500



CAM VİDA PULU

KOD	ÜRÜN ADI	ADET
A-2082	PLASTİK	1000



PREMIUM DUBEL

KOD	ÖLÇÜ	ADET
A-3020	8 cm	500



AYNA TUTUCU

KOD	ÜRÜN ADI	ADET
A-4043	ŞEFFAF	1000

LCD ASKI APARATLARI ve RAF TUTUCULAR



CRATER SABİT LCD VE PLAZMA TV TUTUCU

ÜRÜN KODU	AÇIKLAMA	K. ADET
013 0220 011 011 03	CRATER LCD VE PLAZMA TV TUTUCU Siyah	3
013 0220 011 011 11	CRATER LCD VE PLAZMA TV TUTUCU Gri	3

ÖLÇÜ 11x11



LİBRA LCD VE PLAZMA TV TUTUCU

ÜRÜN KODU	AÇIKLAMA	K. ADET
013 0210 018 007 03	LİBRA LCD VE PLAZMA TV TUTUCU Siyah	6
013 0210 018 007 11	LİBRA LCD VE PLAZMA TV TUTUCU Gri	6

ÖLÇÜ 18x17



ORION LCD VE PLAZMA TV TUTUCU

ÜRÜN KODU	AÇIKLAMA	K. ADET
013 0210 018 043 03	ORİON LCD VE PLAZMA TV TUTUCU Siyah	6
013 0210 018 043 11	ORİON LCD VE PLAZMA TV TUTUCU Gri	6

ÖLÇÜ 18x43



VİRGO SABİT LCD VE PLAZMA TV TUTUCU

ÜRÜN KODU	AÇIKLAMA	K. ADET
013 0110 030 048 03	VİRGO SABİT LCD VE PLAZMA TV TUTUCU Siyah	3
013 0110 030 048 11	VİRGO SABİT LCD VE PLAZMA TV TUTUCU Gri	3

ÖLÇÜ 30x48



DRACO LCD VE PLAZMA TV TUTUCU

ÜRÜN KODU	AÇIKLAMA	K. ADET
013 0111 030 048 03	DRACO LCD VE PLAZMA TUT. HRK. 32 " Siyah	3
013 0111 030 048 11	DRACO LCD VE PLAZMA TUT. HRK. 32 " Siyah	3

ÖLÇÜ 30x48



DRACO LCD VE PLAZMA TV TUTUCU

ÜRÜN KODU	AÇIKLAMA	K. ADET
013 9410 000 021 12	PROJEKTÖR CİHAZ TUTUCU Fıme Gri	4

ÖLÇÜ 21



ÜÇGEN KONSOL

ÖLÇÜ CM	ÜRÜN ADI	K. ADET
19x19	BEYAZ, SİYAH, GRİ	10



ANİ RAF ALTI KONSOL

ÖLÇÜ CM	ÜRÜN ADI	K. ADET
7,5X10 12,5X15 15X20 20X25 25X30 30X35	BEYAZ, SİYAH, KAHVERENGİ	20



BURGULU RAF ALTI KONSOL

ÖLÇÜ CM	ÜRÜN ADI	K. ADET
15X15 20X20 20X25 20X30	BEYAZ, SİYAH, GRİ	10



FERFORJE RAF ALTI KONSOL

ÖLÇÜ CM	ÜRÜN ADI	K. ADET
12,5X15 16X20 19X25 22X30	SİYAH, GRİ	10



LAMA RAF ALTI KONSOL

ÖLÇÜ CM	ÜRÜN ADI	K. ADET
20X30 25X40 30X50	BEYAZ, GRİ, ÇİNKÖ	5



MASKE RAF ALTI KONSOL

ÖLÇÜ CM	COLOR	K. ADET
19,5X19,5	GRİ	10

RAF PİMLERİ ve TUTUCULAR



PLS. ÇİVİLİ RAF PİMİ

KOD	ÜRÜN ADI	ADET
A-019	KÜÇÜK	1000
A-4029	BÜYÜK	1000



PLS. METAL BAŞLI RAF PİMİ

KOD	ÜRÜN ADI	ADET
A-020	METAL BAŞLI	1000
A-091	METAL BAŞLI KAPSÜL	1000



PLS. ŞEFFAF RAF PİMLERİ

KOD	ÜRÜN ADI	ADET
A-4030	L RAF PİMİ	1000
A-4031	YUVARLAK RAF PİMİ	1000



PLS. DÜBELLİ RAF PİMİ

KOD	ÖLÇÜ	ADET
A-021	5 mm	1000
A-021/1	6 mm	1000



METAL RAF PİMİ

KOD	ÖLÇÜ	ADET
A-067	5 mm	2000



PLASTİK YUVARLAK RAF PİMİ

KOD	ÖLÇÜ	ADET
A-18	5-6 mm	1000



ŞEFFAF RAF PİMİ

KOD	ÖLÇÜ	ADET
A-324	5 mm	1000



PLS. VANTUZLU RAF PİMİ - 5 mm

KOD	ÜRÜN ADI	ADET
A-139	PVC	500



VANTUZLU RAF PİMİ

KOD	ÜRÜN ADI	ADET
A-333	GENİŞ	1000



VANTUZLU RAF PİMİ

KOD	ÜRÜN ADI	ADET
A-14-1	DAR	1000



METAL ÇİVİLİ CONTALI RAF PİMİ

KOD	ÖLÇÜ	ADET
A-685	8x20	1000



METAL CONTALI RAF PİMİ

KOD	ÖLÇÜ	ADET
A-334	8x18.5 mm	1000



METAL L RAF PİMİ

KOD	ÜRÜN ADI	ADET
A-123	ZAMAK	1000



METAL ÇİFT CONTALI RAF PİMİ

KOD	ÜRÜN ADI	ADET
A-2585	SABİT - 6.5x20 mm	1000



METAL RAF PİMİ

KOD	ÜRÜN ADI	ADET
A-2080	ZAMAK	1000



METAL VİDALI RAF PİMİ

KOD	ÖLÇÜ	ADET
A-185	6.5x20 mm	1000



METAL RAF PİMİ

KOD	ÜRÜN ADI	ADET
A-2583	PİMLİ	1000



METAL VİDALI CONTALI RAF PİMİ

KOD	ÖLÇÜ	ADET
A-254	6.5x20 mm	1000



METAL DUBELLİ VİDALI RAF PİMİ

KOD	ÜRÜN ADI	ADET
A-2584	ZAMAK	1000



CONTALI TAPALI RAF PİMİ

KOD	ÖLÇÜ	ADET
A-189	12x22.5 mm	250



CONTALI RAF PİMİ

KOD	ÜRÜN ADI	ADET
A-187	BÜYÜK - 14x20	100
A-188	KÜÇÜK - 12x18	100
A-2586	MİNİK - 10x15	100



YUVALI RAF PİMİ

KOD	ÜRÜN ADI	ADET
PM16	METAL + PLASTİK	3000

RAF PİMLERİ ve TUTUCULAR



METAL GİZLİ RAF TUTUCU

KOD	ÜRÜN ADI	ADET
A-323	KISA - 100 mm	100 Tk.
A-323/1	UZUN - 140 mm	100 Tk



KÖŞELİ CAM TUTUCU

KOD	ÜRÜN ADI	ADET
A-352	CAM TUTUCU	100



RAF TUTUCU

KOD	ÖLÇÜ	ADET
A-096	0 20 mm	500



YUVARLAK CAM TUTUCU

KOD	ÜRÜN ADI	ADET
A-717	YUVARLAK - 8 mm	150



KÜÇÜK CAM TUTUCU

KOD	ÜRÜN ADI	ADET
A-627	DUZ	500
A-628	PİMLİ	500



OVAL CAM TUTUCU

KOD	ÜRÜN ADI	ADET
A-626	BÜYÜK	250
A-176	KÜÇÜK	500



AY CAM TUTUCU

KOD	ÜRÜN ADI	ADET
A-1000	CAM TUTUCU	50



LÜKS CAM TUTUCU

KOD	ÜRÜN ADI	ADET
A-097	CAM TUTUCU 12 mm	100



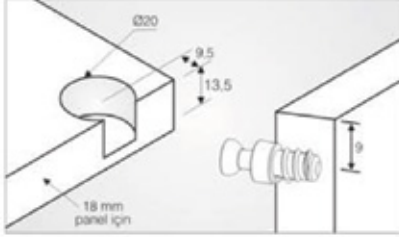
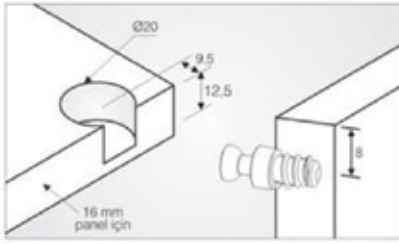
AYARLI CAM TUTUCU

KOD	ÜRÜN ADI	ADET
A-2087	CAM TUTUCU 14x15	250



TABELA VİDASI

KOD	ÜRÜN ADI	ADET
A-690	13x20 mm	200
A-691	17x10 mm	200
A-692	17x20 mm	100
A-693	17x27 mm	100
A-694	17x40 mm	100
A-695	25x30 mm	100



KOD

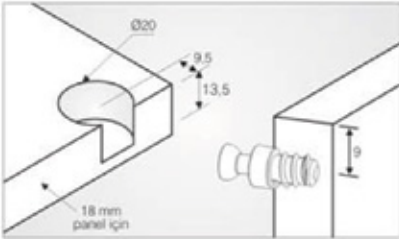
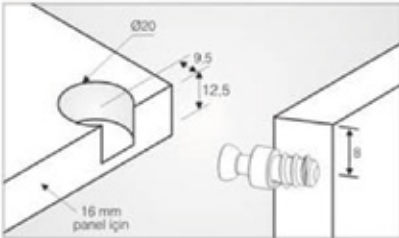
1668

1868

AÇIKLAMA

Geçmeli Raffiks (16 mm için)

Geçmeli Raffiks (18 mm için)



KOD


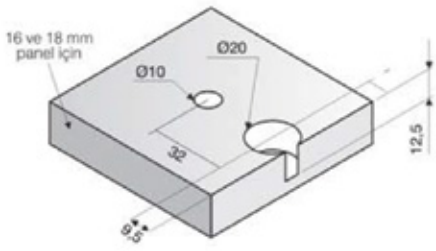
1670

1870

AÇIKLAMA

Kilitli Raffiks (16 mm için)

Kilitli Raffiks (18 mm için)

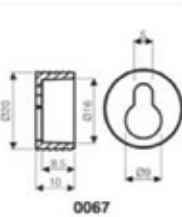


KOD

0073

AÇIKLAMA

Ø20 mm Kuyruklu Raffiks Bağlantı



KOD

0032

0067

0070


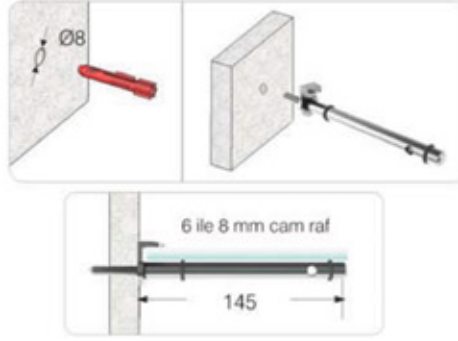
AÇIKLAMA

Askı Plastiği

Askı Plastiği

Askı Plastiği

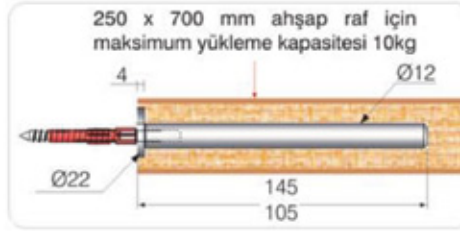
RAF TUTUCULAR



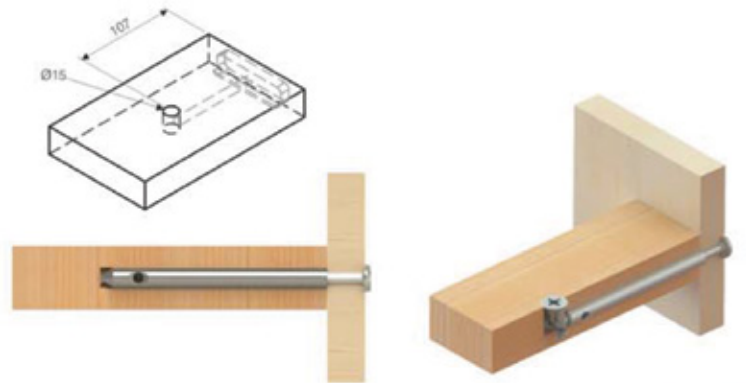
KOD	AÇIKLAMA
0027KR	Siperli Raf Mili
0027MK	Siperli Raf Mili



145mm 0029
105mm 0089
105mm 0208
145mm 0214




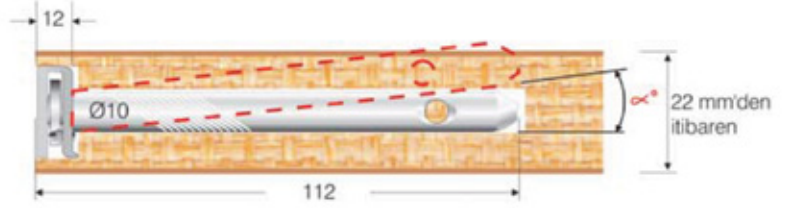
KOD	AÇIKLAMA
0029	Gizli Raf Mili (Ø12x145 mm)
0089	Gizli Raf Mili (Ø12x105 mm)
0208	Alt Köşe Gizli Raf Taşıyıcı (12x105 mm)
0214	Alt Köşe Gizli Raf Taşıyıcı (12x145 mm)



KOD	AÇIKLAMA
0217	Kilitli Gizli Raf Taşıyıcı (Ahşap İçin)
0218	Gizli Raf Taşıyıcı (Ahşap İçin)

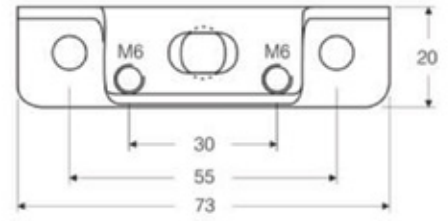


0026


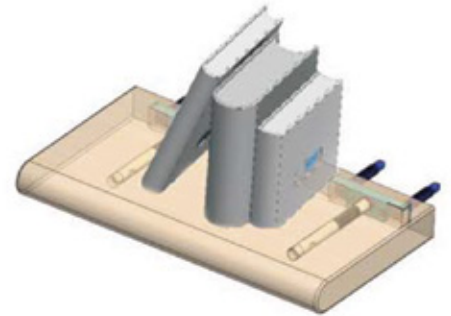
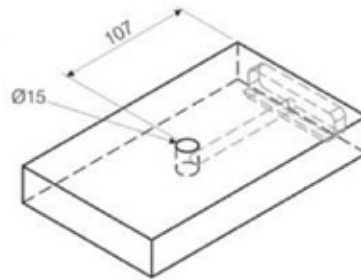


0026

00268



00268



KOD	AÇIKLAMA
0026	Gizli Raf Taşıyıcı
00268	Kilitli Gizli Raf Taşıyıcı

RAF TUTUCULAR



AYARLI RAF TUTUCU

KOD	ÜRÜN ADI	ADET
A-2358	PENGUEN 130mm-30 mm	2



KOD	AÇIKLAMA
0059	Penguen Raf Altı (0-28 mm Cam İçin)



AYARLI RAF TUTUCU

KOD	ÜRÜN ADI	ADET
A-2359	BÜYÜK 107mm-30 mm	2



KOD	AÇIKLAMA
0064	Penguen Raf Altı (Mini) (0-12 mm Cam İçin)



AYARLI RAF TUTUCU

KOD	ÜRÜN ADI	ADET
A-2360	ORTA 75mm-30 mm	6



KOD	AÇIKLAMA
0061	Cam Raf Tutucu (6-10 mm Cam İçin)



AYARLI RAF TUTUCU

KOD	ÜRÜN ADI	ADET
A-718	KÜÇÜK 38-20 mm	50
A-4313	PLS. KÜÇÜK 38-20 mm	50



KOD	AÇIKLAMA
0062	Kelebek Cam Raf Taşıyıcı (6-10 mm)

KALKAR & DÜŞER KAPAK MEKANİZMASI

KOD	ÜRÜN ADI	ÖLÇÜ	RENK	KUTU
703-01-01	Kalkar Kapak	12,5 cm	Gri	12 Adet
703-02-01	Düşer Kapak	12,5 cm	Gri	12 Adet



703-02-01 DÜŞER



703-01-01 KALKAR

KALKAR & DÜŞER KAPAK MEKANİZMASI

KOD	ÜRÜN ADI	ÖLÇÜ	RENK	KUTU
703-08-43	Sedir Kıрма Makas	12,5 cm	Nikel	12 Adet
703-07-43	Zambak Cırcır Makas	12,5 cm	Nikel	12 Adet



703-08-43



703-07-43

KALKAR KAPAK MEKANİZMASI (Piston)

KOD	ÜRÜN ADI	ÖLÇÜ	RENK	KUTU
300-74-53	Gazlı Piston	80 NVT	Gri	10 Adet
300-75-53	Gazlı Piston	100 NVT	Gri	10 Adet
300-76-53	Gazlı Piston	120 NVT	Gri	10 Adet
300-77-53	Gazlı Piston Kısa	80 NVT	Gri	10 Adet
300-78-53	Gazlı Piston Kısa	120 NVT	Gri	10 Adet



PLS BAR MAKASI

KOD	ÜRÜN ADI	ÖLÇÜ	RENK	KUTU
SS-500-02-BYZ	Bar Makası	21 Cm	Beyaz, Kahve, Bej, Siyah	10 Adet



PLS BAR MAKASI

KOD	ÜRÜN ADI	RENK	KUTU
A104	Bar Makası	Beyaz, Kahve, Bej, Siyah	100 Adet



BAR MAKASLARI



**DÜŞER KALKAR METAL DOLAP
KAPAK MAKASI**

MODEL	ADET
SAĞ	20
SOL	20



DÜŞER FRENLI BAR MAKASI

KOD	ÜRÜN ADI	ADET
A-105	FRENLİ MAKAS	50



AVENTOS HL




AVENTOS HS



AVENTOS HK-HKS



AVENTOS HF



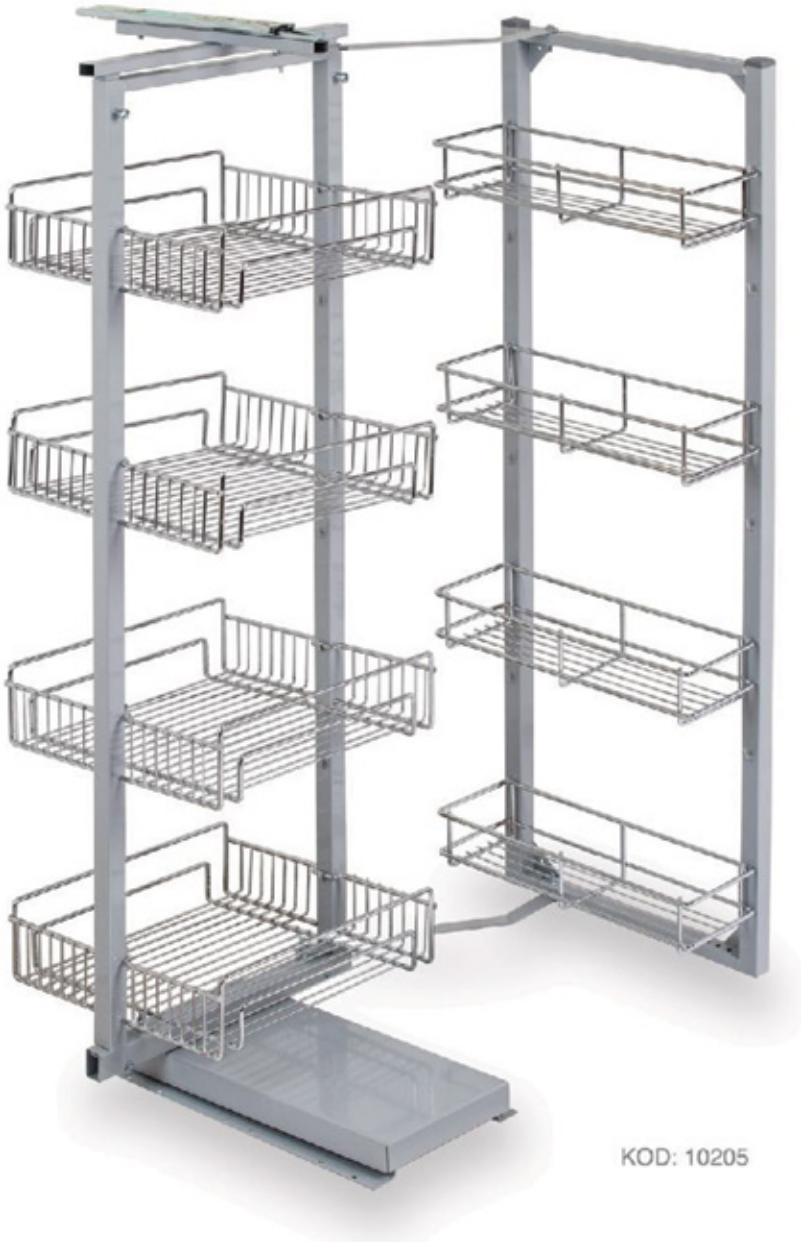
- Alt mekanizmadaki üstün tasarım, montajda kolaylık ve zaman tasarrufu sağlar.
- Alt mekanizmadaki raylar ve yan destek rayı yavaş ve sessiz otomatik kapanış sağlar.
- Taşıma kapasitesi maksimum 100 kg'dır.
- Kabin tavan bağlantısı olmadığından kabin yüksekliğinde esneklik sağlar.
- 5 kata kadar yükseklik ve 5 genişlik ölçülü sepet seçenekleriyle herkese ve her mutfaka hitap eder.
- Rijit gövdesi ile uzun ömürlü kullanıma uygundur.
- Eloksal kaplıdır. Paslanmaz.
- Sepet tabanları 8 mm MDFLAM'dır.

ALÜMİNYUM KİLER GRUBU

Kod	Sepet Sayısı	G x D x Y (mm)	Modül (mm)
91811	2	264x503x465	300
91812	2	314x503x465	350
91813	2	364x503x465	400
91814	2	414x503x465	450
91815	2	464x503x465	500
91821	3	264x503x760	300
91822	3	314x503x760	350
91823	3	364x503x760	400
91824	3	414x503x760	450
91825	3	464x503x760	500
91831	4	264x503x1055	300
91832	4	314x503x1055	350
91833	4	364x503x1055	400
91834	4	414x503x1055	450
91835	4	464x503x1055	500
91841	5	264x503x1350	300
91842	5	314x503x1350	350
91843	5	364x503x1350	400
91844	5	414x503x1350	450
91845	5	464x503x1350	500

İKİZ KİLER GRUBU





KOD: 10205

- Alt ve üst mekanizmalarda bilyeli teleskopik ray kullanılmıştır.
- Taşıma kapasitesi; arka mekanizma için maksimum 60 kg, kapak mekanizması için maksimum 20 kg'dır.
- Menteşeli kapaklı tezgahaltı ya da üstü dolaplarda kullanılabilir.
- 2 farklı modülde sağ ve sol yöne kullanılır.
- Kapak açıldığında arka gövde öne gelir, sepet içine kolay erişim sağlanır.
- Sepetler istenilen aralıklarla yerleştirilebilir.
- Taşıyıcı mekanizma ve gövde gri boyalı, sepetler krom kaplamalıdır.

BERGAMA İKİZ KİLER

KOD	TİP	G x D x Y (mm)	MODÜL(mm)
10105	125'lik	500x500 1250-1400	600
10205	125'lik	400x500 1250-1400	500
10110	Tezgah Altı	500x500 700-850	600
10112	Tezgah Altı	400x500 700-850	500

ALÜMİNYUM İKİZ KİLER GRUBU





KOD: 91166

- Alt mekanizmadaki üstün tasarım, montajda kolaylık ve zaman tasarrufu sağlar.
- Alt mekanizmadaki raylar ve yan destek rayı yavaş ve sessiz otomatik kapanış sağlar.
- Taşıma kapasitesi maksimum 100 kg'dır.
- Kabin tavan bağlantısı olmadığından kabin yüksekliğinde esneklik sağlar.
- Rijit gövdesi ile uzun ömürlü kullanıma uygundur.
- Eloksal kaplıdır. Paslanmaz.
- Sepet tabanları 8mm MDFLAM'dır.



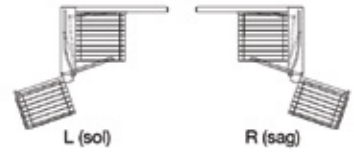
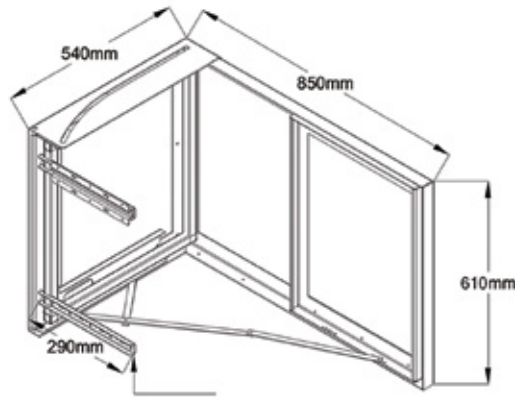
ALÜMİNYUM LÜKS İKİZ KİLER

KOD	TİP	G x D x Y (mm)	MODÜL(mm)
91105	Tezgah Altı	452x515x465	500
91107	Tezgah Altı	552x515x465	600
91166	110'luk	452x515x465	500
91167	110'luk	552x515x465	600

KÖR KÖŞE SİSTEMİ

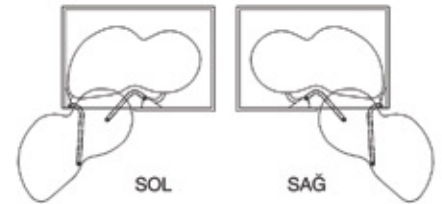
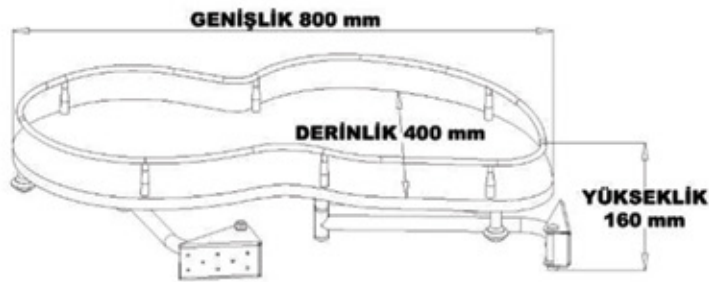


Benzerlerinden
Üstün Montaj
Kolaylığı



KÖR KÖŞE SİSTEMİ (KAPAĞA BAĞLI) LÜKS SEPET

Kod	Kapak		Sepet			Ad	Pk
	Minimum	Genişlik	Yükseklik	Derinlik	Renk		
774-70-02-01/18 L	450 mm	850 mm	610 mm	540 mm	Beyaz/Krom	4	1 Tk
774-70-02-01/18 R	450 mm	850 mm	610 mm	540 mm	Beyaz/Krom	4	1 Tk
774-70-02-01/01 L	450 mm	850 mm	610 mm	540 mm	Beyaz/Beyaz	4	1 Tk
774-70-02-01/01 R	450 mm	850 mm	610 mm	540 mm	Beyaz/Beyaz	4	1 Tk



KÖR KÖŞE SİSTEMİ KAPAĞA BAĞSIZ

Kod	Kapak Minimum	Ürün					Ad	Pk
		Çap	Yükseklik	Derinlik	Renk			
774-12-01-01-18 L	450 mm	800 mm	160 mm	400 mm	Beyaz Krom	1	1 Tk	
774-12-01-01-18 R	450 mm	800 mm	160 mm	400 mm	Beyaz Krom	1	1 Tk	
774-12-01-01-01 L	450 mm	800 mm	160 mm	400 mm	Beyaz Beyaz	1	1 Tk	
774-12-01-01-01 R	450 mm	800 mm	160 mm	400 mm	Beyaz Beyaz	1	1 Tk	

KÖR KÖŞE SEPETLERİ




- Mutfaklarınızdaki köşe bölgeleri değerlendirmek içindir.
- Menteşeli kapak ile kullanıma uygundur.
- Taşıma kapasitesi her bir sepet için 20 kg'dır.
- Taşıyıcı boru, dolap yüksekliğine uygun ayarlanabilir.
- Sepetler birbirinden bağımsızdır, çıkarılabilir.
- Sepet tabanları 18 mm MDFLAM'dır.
- Sepet çevresi krom kaplama görünümlüdür.
- Sepet çevresi krom kaplamadır.
- Mekanizmalar gri renkte, sepet tabanları beyaz renktedir.



AHŞAP TABANLI ELİPS KÖRKÖŞE

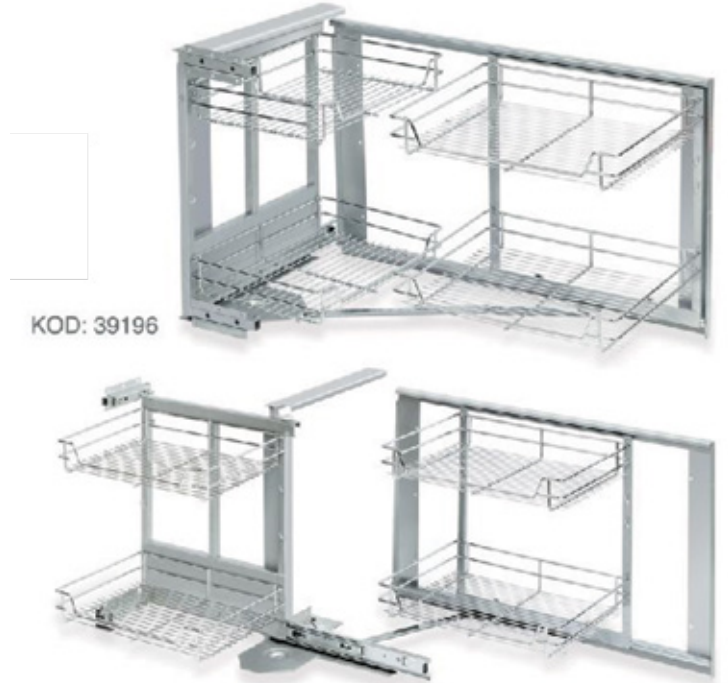
KOD	YÖN	G x D x Y (mm)	MODÜL(mm)
39190	elips-sağ	900x530x750	450
39191	elips-sol	900x530x750	450

- Taşıma kapasitesi kapak mekanizması için 15 kg, arka mekanizma için 20 kg'dır.
- Sepetler istenen aralıklarla asılarak kullanılır.
- Modül kapağının açılmasıyla ön taşıyıcıdaki sepetler dışarı çıkar, aynı anda arka taşıyıcı üzerindeki sepetler hareket ederek kolay ulaşılabilecek pozisyonu alır.



Köşeli sepetlerdir.

Kapak ölçüsü minimum 38 cm olmalıdır.



KAPAĞA MONTE KÖR KÖŞE GRUBU

KOD	YÖN	G x D x Y (mm)	MODÜL(mm)
39195	Sağ	860x530x600	400
39196	Sol	860x530x600	400



KOD: 24962

4/4 Ahşap Dönerköşe

KOD	SEPET SAYISI	G x D x Y (mm)
24961	4/4 56	560x560x700-750
24962	4/4 72	720x720x700-750

Taşıma kapasitesi her bir sepet 20 kg.



KOD: 23962

3/4 AHŞAP DÖNERKÖŞE

KOD	SEPET SAYISI	G x D x Y (mm)
23961	3/4 56	560x560x700-750
23962	3/4 72	720x720x700-750

Taşıma kapasitesi her bir sepet 20 kg.



KOD: 22951

1/2 AHŞAP DÖNERKÖŞE

KOD	SEPET SAYISI	G x D x Y (mm)
22950	1/2 64	640x320x700-750
22951	1/2 74	740x320x700-750

Taşıma kapasitesi her bir sepet 20 kg.

- Muffaklarınızdaki köşe bölgeleri değerlendirmek içindir.
- Menteşeli kapak ile kullanıma uygundur.
- Taşıma kapasitesi her bir sepet için 20 kg'dır.
- Taşıyıcı boru, dolap yüksekliğine uygun ayarlanabilir.
- Sepetler birbirinden bağımsızdır, çıkarılabilir.
- Sepet tabanları 18 mm MDFLAM'dır.
- Sepet çevresi krom kaplama görünümlüdür.
- Sepet çevresi krom kaplamadır.
- Mekanizmalar gri renkte, sepet tabanları beyaz renktedir.

ŞİŞELİK ve DETERJANLIKLAR

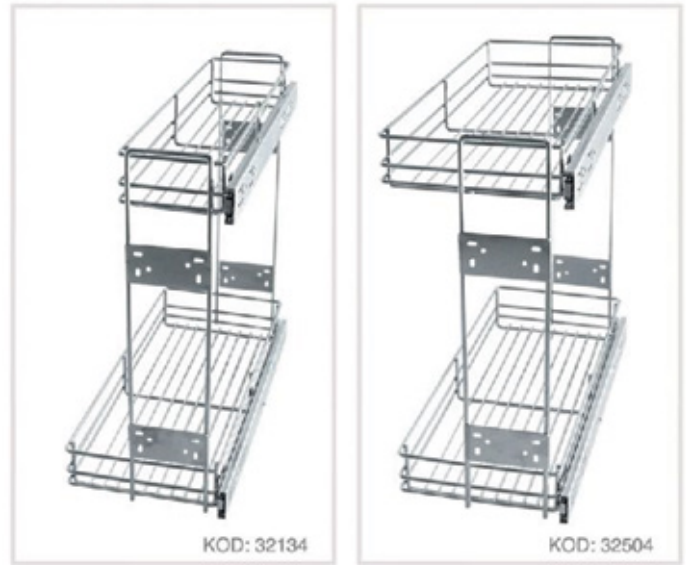


KOD: 30132



KOD: 31133

- Tezgah altında, menteşeli kapaklı dolaplarda ya da modül kapağına monte edilerek kullanılır.
- Genişliği dar modüllerde maksimum kullanım alanı sağlar.
- Taşıma kapasitesi 45 kg'dır.
- İster bilyalı teleskobik rayla, ister yavaş ve sessiz kapanma sağlayan soft close teleskobik rayla kullanılabilir.
- Modülün sağ veya sol paneline monte edilebilir.
- Sepet yüzeyleri krom kaplamadır.



YANDAN RAYLI TELESKOPİK ŞİŞELİK - DETERJANLIK

KOD	MODÜL (mm)	G x D x Y (mm)	MODEL
30132	150	115 x 520 x 470	Dar
31133	200	135 x 520 x 470	Dar
32134	300	215 x 520 x 470	Dar/Geniş
32504	300	215 x 520 x 470	Geniş/Geniş

YANDAN RAYLI TELESKOPİK FRENLİ ŞİŞELİK - DETERJANLIK



KOD	MODÜL (mm)	G x D x Y (mm)
30111	150	115 x 520 x 470
30112	200	135 x 520 x 470
30113	300	215 x 520 x 470

EKO YANDAN RAYLI TELESKOPİK ŞİŞELİK - DETERJANLIK

KOD	MODÜL (mm)	G x D x Y (mm)
31232	150	115 x 450 x 595
31234	200	140 x 450 x 595
32236	300	240 x 450 x 595

ŞİŞELİK ve DETERJANLIKLAR



SMART SLIDE TAM AÇILIM FRENLİ DETERJANLIK (TANDEM RAYLI)

KOD	MODÜL (mm)	G x D x Y (mm)
30121	150	105 x 445 x 625
30122	200	155 x 445 x 625
30123	250	205 x 445 x 625
30125	300	255 x 445 x 625

- Tezgah altında, menteşeli kapaklı dolaplarda ya da modül kapağına monte edilerek kullanılır.
- Genişliği dar modüllerde maksimum kullanım alanı sağlar.
- Taşıma kapasitesi 45 kg'dır.
- Smart slide teleskobik raylar kullanılmıştır.
- Modülün sağ veya sol paneline monte edilebilir.
- Sepet yüzeyleri krom kaplamadır.



ALTTAN RAYLI TELESKOPIK ŞİŞELİK - DETERJANLIK

KOD	MODÜL (mm)	G x D x Y (mm)	MODEL
33129	150	115 x 520 x 520	Şişelik
34130	200	135 x 520 x 520	Detarjanlık
35131	300	210 x 520 x 520	Dar/Geniş
35503	300	210 x 520 x 520	Geniş/Geniş

ALTTAN RAYLI TELESKOPIK FRENLI ŞİŞELİK - DETERJANLIK



KOD	MODÜL (mm)	G x D x Y (mm)	MODEL
33111	150	110 x 520 x 520	Şişelik
33112	200	125 x 520 x 520	Detarjanlık
33113	300	210 x 520 x 520	Dar/Geniş
33114	300	210 x 520 x 520	Geniş/Geniş

BAYRAKLI - ALTTAN RAYLI TELESKOPIK ŞİŞELİK - DETERJANLIK

KOD	MODÜL (mm)	G x D x Y (mm)
33151	150	115 x 515 x 540
33153	200	155 x 515 x 540
33155	300	255 x 515 x 540
33157	350	315 x 515 x 540

BAYRAKLI - ALTTAN RAYLI TELESKOPIK FRENLI ŞİŞELİK - DETERJANLIK



KOD	MODÜL (mm)	G x D x Y (mm)
35541	150	115 x 515 x 540
35542	200	155 x 515 x 540
35543	300	255 x 515 x 540
35544	350	315 x 515 x 540

ŞİŞELİK ve DETERJANLIKLAR





- Tezgah altında ister menteveli kapakla, ister ürüne monte kapakla kullanılabilir.
- Kullanılan raylar yavaş ve sessiz otomatik kapanış sağlar.
- 3 farklı modül genişliğine uygun ölçüler mevcuttur.
- Eloksal kaplıdır. Paslanmaz.
- Sepet tabanları 8mm MDFLAM'dır.
- Ürün çerçeve ve sepeti gri renktedir.



ALÜMİNYUM YANDAN RAYLI TELESKOPIK FRENLI ŞİŞELİK - DETERJANLIK

KOD	YÖN	G x D x Y (mm)	MODÜL(mm)
91311	Sağ	113 x 503 x 470	150
91312	Sol	113 x 503 x 470	150
91313	Sağ	163 x 503 x 470	200
91314	Sol	163 x 503 x 470	200
91315	Sağ	213 x 503 x 470	250
91316	Sol	213 x 503 x 470	250

ÇEKMECE SEPETLERİ





- Taşıma kapasitesi 45 kg'dır.
- İster bilyalı teleskobik rayla, ister yavaş ve sessiz kapanma sağlayan soft close teleskobik rayla kullanılabilir.
- 9 farklı modül genişliğine uygun sepetler krom kaplamalıdır.



H:100 TELESKOPİK RAYLI ÇEKMECE GRUBU

TELESKOPİK RAYLI ÇEKMECE KOD	FRENLI TELESKOPİK RAYLI ÇEKMECE KOD	G x D x Y (mm)	MODÜL (mm)
62250	62270	300x500x100	35
62251	62271	350x500x100	40
62252	62272	400x500x100	45
62253	62273	450x500x100	50
62254	62274	500x500x100	55
62255	62275	550x500x100	60
62257	62277	650x500x100	70
62259	62279	750x500x100	80
62261	62281	850x500x100	90



H:180 TELESKOPİK RAYLI ÇEKMECE GRUBU

TELESKOPİK RAYLI ÇEKMECE KOD	FRENLI TELESKOPİK RAYLI ÇEKMECE KOD	G x D x Y (mm)	MODÜL (mm)
63260	63285	300x500x180	35
63261	63286	350x500x180	40
63262	63287	400x500x180	45
63263	63288	450x500x180	50
63264	63289	500x500x180	55
63265	63290	550x500x180	60
63267	63292	650x500x180	70
63269	63294	750x500x180	80
63271	63296	850x500x180	90

ÇEKMECE SEPETİ



KOD: 64105

- Tezgah altında, menteşeli kapaklı dolaplarda ya da modül kapağına monte edilerek kullanılır.
- Taşıma kapasitesi 45 kg'dır.
- Standart, tek açılım ya da çift açılım tandem raylarla kullanılabilir.
- 9 farklı modül genişliğine uygun sepetler krom kaplamalıdır.



H:150 TANDEM RAYLI ÇEKMECE GRUBU

TANDEM RAYLI TEK AÇILIMLI ÇEKMECE KOD	TANDEM RAYLI TAM AÇILIMLI ÇEKMECE KOD	FRENLI TANDEM RAYLI TAM AÇILIMLI ÇEKMECE KOD	G x D x Y (mm)	MODÜL (mm)
64103	64403	64423	300x500x150	35
64104	64404	64424	350x500x150	40
64105	64405	64425	400x500x150	45
64106	64406	64426	450x500x150	50
64107	64407	64427	500x500x150	55
64108	64408	64428	550x500x150	60
64110	64410	64430	650x500x150	70
64112	64412	64432	750x500x150	80
64114	64414	64434	850x500x150	90

EVE ALTI ÇEKMECE SEPETİ



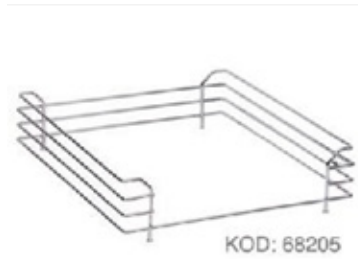
KOD: 60005



KOD: 60005

EVE ALTI ÇEKMECE SEPETİ

KOD	MODÜL (mm)	G x D x Y (mm)
60005	900	864 x 500 x 110
60007	900	864 x 500 x 110



KOD: 68205

ÇEKMECE ÇERÇEVESİ

KOD	MODÜL (mm)	G x D x Y (mm)
68203	350	280 x 500 x 120
68204	400	330 x 500 x 120
68205	450	380 x 500 x 120
68206	500	430 x 500 x 120
68207	550	480 x 500 x 120

EVYE ALTI ÇEKMECE SEPETLERİ



- Evye altlarının değerlendirilmesine yardımcı olur.
- Bağlanılan kabinin kapağı hem menteşeli hem de ürüne monte olabilir.
- Kullanılan raylar yavaş ve sessiz otomatik kapanış sağlar.
- Eloksal kaplıdır. Paslanmaz
- Sepet tabanı 8 mm MDFLAM'dır.



EVYE ALTI ÇEKMECE SEPETİ

KOD	MODÜL (mm)	G x D x Y (mm)
91201	800	763 x 503 x 133
91202	900	863 x 503 x 133



- Tezgah altında ister menteşeli kapakla, ister ürüne monte kapakla kullanılabilir.
- Kullanılan raylar yavaş ve sessiz otomatik kapanış sağlar.
- Eloksal kaplıdır. Paslanmaz
- Sepet tabanı 8 mm MDFLAM'dır.



KOD: 91212

ALÜMİNYUM FRENLİ RAYLI ÇEKMECE

KOD	MODÜL (mm)	G x D x Y (mm)
91211	350	313 x 503 x 175
91212	400	363 x 503 x 175
91213	450	413 x 503 x 175
91214	500	463 x 503 x 175
91215	550	513 x 503 x 175

ÇAMAŞIR SEPETLERİ



ÇAMAŞIR SEPETLERİ

KOD	TİP	G x D x Y (mm)	MODÜL (mm)
79177	Askılı	280x240x400	350
79178	Askılı	350x320x420	400
79101	Askılı	270x350x560	350
79279	Raylı	280x240x460	350
79280	Raylı	350x320x480	400
79202	Raylı	270x350x620	350
79075	Kapağa Monte	280x230x295	350
79074	Kapağa Monte	280x230x380	350
79062	Kapağa Monte	350x240x420	400
79063	Kapağa Monte	400x300x500	450

TEZGAH ALTI MODÜL ve SET ARASI AKS.

- Tezdah altıda ister menteşeli ister kapakla ister ürüne monte kapakla kullanılabilir.
- Alt mekanizmadaki üstün tasarım, montajda kolaylık ve zaman tasarrufu sağlar.
- 5 farklı modül genişliğinde uygun ölçüler mevcuttur.
- Eloksal kaplıdır. Paslanmaz
- Sepet tabanı 8mm MDFLAM'dır.



ALÜMİNYUM FRENLİ ŞİŞELİKLİ TEZGAH ALTI

KOD	MODÜL (mm)	G x D x Y (mm)
91151	350	287 x 503 x 525
91152	400	337 x 503 x 525
91153	450	387 x 503 x 525
91154	500	437 x 503 x 525
91155	550	487 x 503 x 525



SET ARASI AKSESUARLARI

KOD	ÜRÜN	ÖLÇÜ
89149	Tapalı Boru	40
89150	Tapalı Boru	50
89151	Tapalı Boru	60
89152	Tapalı Boru	70
89153	Tapalı Boru	80
89154	Tapalı Boru	100
89160	Tapalı Boru	120
89947	Bağlantı Tkm	
89948	S Tekli Kanca	
89949	S İkili Kanca	
89950	S Tekli Topuzlu Kanca	

SET ARASI AKSESUARLAR



KOD
88801



KOD
88802



KOD
88803

-Ürünler krom kaplamadır.
-Plastik tapalar mevcuttur.
-Set olan ürünlerimize boru ve bağlantılar dahildir.



KOD
80801



KOD
80802



KOD
80803



KOD
88086



KOD
88087



KOD
88088

-Ürünler krom kaplamadır.
-Plastik tapalar mevcuttur.
-Set olan ürünlerimize boru ve bağlantılar dahildir.



KOD
81086



KOD
81087



KOD
81088

KOD	ÜRÜN	MODEL
80801	Üçlü Folyoluk	
80802	Tekli Havluluk-Streç	
80803	Tekli Havluluk	
88801	Üçlü Folyoluk	Borulu Set
88802	Tekli Havluluk-Streç	Borulu Set
88803	Tekli Havluluk	Borulu Set
81086	Dar Dar Baharatlık	
81087	Dar Geniş Baharatlık	
81088	Geniş Geniş Baharatlık	
88086	Dar Dar Baharatlık	Borulu Set
88087	Dar Geniş Baharatlık	Borulu Set
88088	Geniş Geniş Baharatlık	Borulu Set



-Ürünler krom kaplamadır.
-Plastik tapalar mevcuttur.
-Set olan ürünlerimize boru ve bağlantılar dahildir.



-Ürünler krom kaplamadır.
-Plastik tapalar mevcuttur.
-Set olan ürünlerimize boru ve bağlantılar dahildir.



SET ARASI GEÇMELİ TABAKLIK - BARDAKLIK

KOD	ÜRÜN	MODEL
85070	Mini	
85090	Uzun	
88070	Mini	Borulu Set
88090	Uzun	Borulu Set
82091	Tekli	
85089	Tekli	
85139	Tekli Mini	
88091	Tekli	Borulu Set
88089	Tekli	Borulu Set
88139	Tekli Mini	Borulu Set

SET ARASI AKSESUARLAR



KOD 88807



KOD 88872



KOD 88100



KOD 84807



KOD 84872



KOD 82100

-Ürünler krom kaplamadır.
-Plastik tapalar mevcuttur.
-Set olan ürünlerimize boru ve bağlantılar dahildir.



KOD 88805



KOD 88081



KOD 88510


-Ürünler krom kaplamadır.
-Plastik tapalar mevcuttur.
-Set olan ürünlerimize boru ve bağlantılar dahildir.



KOD 83805



KOD 83081



KOD 83510

SET ARASI KİTAPLIK - KAŞIKLIK - BARDAKLIK - KÖŞE RAF

KOD	ÜRÜN	MODEL
84807	Kitaplık	
84872	Kaşıklık	
82100	Bardaklık	
88807	Kitaplık	Borulu Set
88872	Kaşıklık	Borulu Set
88100	Bardaklık	Borulu Set
83805	Köşe Raf Tekli	
83081	Köşe Raf İkili	
83510	Köşe Kadehlik	
88805	Köşe Raf Tekli	Borulu Set
88081	Köşe Raf İkili	Borulu Set
88510	Köşe Kadehlik	Borulu Set



KOD: 88001

- 3'lü havluluk, klasik baharatlık, 80 cm boru, 5 adet kanca ve bağlantılı elemanlarından oluşan bir settir.
- Tüm ürünler krom kaplamadır.
- Plastik tapalar mevcuttur.



KOD: 88001

SET ARASI 3'LÜ GRUP (SET)

KOD	ÜRÜN
88001	Tekli krom



KOD: 88253



KOD: 88255

- Ürünler krom kaplamadır.
- Plastik tapalar mevcuttur.
- Set olan ürünlerimize boru ve bağlantılar dahildir.

SET ARASI ŞARAPLIK

KOD	ÜRÜN	MODEL
53253	Üçlü	
53255	İkili	
88253	Üçlü	Borulu Set
88255	İkili	Borulu Set

SET ARASI AKSESUARLAR



- Yıkamış bulaşıklarınızı organize etmekte yardımcı olur.
- Plastik tepsi ve kaşıklık mevcuttur.
- Tüm ürünler krom kaplamadır.



86076



KOD: 86074



KOD: 86073



KOD: 86072



KOD: 86071



KOD: 86138



KOD: 86075

SET ÜSTÜ TABAKLIK BARDAKLIK GRUBU

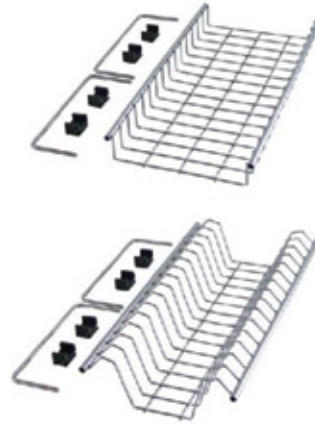
KOD	ÜRÜN	G x D x Y (mm)
86074	Tekli krom	120x290x610
86073	İki Katlı Krom	120x290x810
86072	Uzun Krom	350x450x710
86071	Nif Krom	350x450x850
86138	Tezgah Üstü	350x450x851
86075	Kristal	350x450x852
86076	Demonte	350x450x853



- İster mutfağınızda ister banyonuzda eşyalarınızı düzenli şekilde tutmanızı sağlar.
- Demonte sepetleri borulara kolayca monte edebilirsiniz.
- Sepetler ve borular krom kaplamadır.

SEBZELİK SERVİS ÜNİTESİ

KOD	ÜRÜN	G x D x Y (mm)
39020	ÜçKatlı	120x290x610
39024	Dört Katlı	120x290x810
39030	Üç Katlı Plastik	350x450x710
39034	Dört Katlı Plastik	350x450x850



- Plastik aparatlar dolap yanlarına bağlanır.
- Sabit ya da ayarlanabilir özelliklidir.
- Sepetler krom kaplamadır.

AYARLANABİLİR TABAKLIK BARDAKLIK

TABAKLIK KOD	BARDAKLIK KOD	G x D x Y (mm)	MODÜL (mm)
45010	40010	500x250x80	55-60
45011	40011	600x250x80	65-70
45012	40012	700x250x80	75-80
45013	40013	800x250x80	85-90
45014	40014	900x250x80	95-100

ÇÖP KOVALARI



ÇÖP KOVASI

KOD	ÖLÇÜ	TAŞIDIĞI AĞIRLIK	LİTRE
PCK 01	29 cm	25.35 kg	16



PLASTİK ÇÖP KOVASI

KOD	ÖLÇÜ	TAŞIDIĞI AĞIRLIK	LİTRE
21600*	36.5x27.8x44.5 cm	3.75 kg	16+1
21500**	43.5x27.8x44.5 cm	3.75 kg	20+1

*Gri
** Siyah



PLASTİK ÇÖP KOVASI

KOD	ÖLÇÜ	TAŞIDIĞI AĞIRLIK	LİTRE
21550	43x27.8x44.5 cm	4.10 kg	14+14



PASLANMAZ ÇÖP KOVASI

KOD	ÖLÇÜ	TAŞIDIĞI AĞIRLIK	LİTRE
21200	43x27.8x44.5 cm	4.70 kg	14+14
21300	36.5x27.8x44.5 cm	3.90 kg	16+1
21100	43x27.8x44.5 cm	5.35 kg	20+1

OTOMATİK KAPAKLI RAYLI ÇÖP KOVASI

KOD	ÖLÇÜ	TAŞIDIĞI AĞIRLIK	LİTRE
21700	36x23x37.5 cm	12 kg	35
21750	30x23x37.5 cm	11 kg	35



YANDAN RAYLI TELESKOPİK PLASTİK ÇÖP KOVASI

KOD	ÖLÇÜ	TAŞIDIĞI AĞIRLIK	LİTRE
CK 14	58x30x50 cm	8.95 kg	16+1
CK 15	58x30x50 cm	9.10 kg	14+14



YANDAN RAYLI TELESKOPİK TEKLİ ÇÖP KOVASI

KOD	ÖLÇÜ	TAŞIDIĞI AĞIRLIK	LİTRE
CK 18	35x26x38 cm	3.85 kg	20



YANDAN RAYLI TELESKOPİK İKİLİ ÇÖP KOVASI

KOD	ÖLÇÜ	TAŞIDIĞI AĞIRLIK	LİTRE
CK 20	35x34x45 cm	5.25 kg	20+20
CK 21	30x34x45 cm	5.25 kg	20+20



ÇÖP KOVALARI



ALTAN RAYLI TELESKOPIK TEKLİ ÇÖP KOVASI

KOD	ÖLÇÜ	TAŞIDIĞI AĞIRLIK	LİTRE
CK 22	38x27x30 cm	3.85 kg	20



ALTAN RAYLI TELESKOPIK İKİLİ ÇÖP KOVASI

KOD	ÖLÇÜ	TAŞIDIĞI AĞIRLIK	ADET
CK 24	35x34x45 cm	5.45 kg	20+20
CK 25	30x34x45 cm	5.40 kg	16+16



RAYLI TELESKOPIK ÇÖP KOVASI

KOD	ÖLÇÜ	TAŞIDIĞI AĞIRLIK	LİTRE
31630	33x23x31 cm	3.85 kg	16
31635	27x23x31 cm	3.85 kg	12



RAYLI KARE ÇÖP KOVASI

KOD	ÜRÜN ADI	LİTRE
A-3001	TEK KOVALI	16
A-3002	ÇİFT KOVALI	16



ÇÖP KOVASI

KOD	ÜRÜN ADI	LİTRE
A-037	ÇÖP KOVASI	11
A-2386	ÇÖP KOVASI	11
A-2387	ÇÖP KOVASI - EKO	11



MENTEŞELİ KARE ÇÖP KOVASI

KOD	ÜRÜN ADI	LİTRE
A-3003	TEK KOVALI	16
A-3004	ÇİFT KOVALI	16

KAŞIKLIKLAR ve TEZGAH ARASI ÇİTALAR



OVAL KAŞIKLIK

KOD	ÖLÇÜ	ADET
A-069	30x49 cm	15



KARE KAŞIKLIK

KOD	ÖLÇÜ	ADET
A-3005	27x49 cm	12
A-3006	30x39 cm	12
A-3007	37x49 cm	12
A-3008	42x49 cm	12
A-3009	46x49 cm	12
A-3010	55x49 cm	12
A-3011	67x49 cm	12
A-3012	85x49 cm	12



OVAL KAŞIKLIK

KOD	ÖLÇÜ	ADET
A-070	37x49 cm	15



OVAL KAŞIKLIK

KOD	ÖLÇÜ	ADET
A-071	42x49 cm	15



OVAL KAŞIKLIK

KOD	ÖLÇÜ	ADET
A-209	67x49 cm	15



OVAL KAŞIKLIK

KOD	ÖLÇÜ	ADET
A-072	47x49 cm	15



OVAL KAŞIKLIK

KOD	ÖLÇÜ	ADET
A-2140	75x49 cm	15



OVAL KAŞIKLIK

KOD	ÖLÇÜ	ADET
A-207	55x49 cm	15



OVAL KAŞIKLIK

KOD	ÖLÇÜ	ADET
A-2142	85x49 cm	15



TEZGAH YAN KAPAMA

KOD	ÖLÇÜ	ADET
A-631	60 cm	25 Tk
A-631/1	70 cm	25 Tk



TEZGAH ARA ÇITA

KOD	ÖLÇÜ	ADET
A-630	60 cm	25 Tk
A-630/1	70 cm	25 Tk



TEZGAH T ÇITA

KOD	ÖLÇÜ	ADET
A-629	60 cm	25 Tk
A-629/1	70 cm	25 Tk



ÖNDEN KAPLAMALI ÇITA

KOD	ÖLÇÜ	ADET
A-087	65 cm	1




SETLİ TEZGAH YAN KAPAMA

KOD	ÖLÇÜ	ADET
A-103	65 cm	25 Tk


PASLANMAZ KAŞIKLIKLAR

ÇEKMECE İÇİ METAL MODÜLER KAŞIKLIK / MALZEMELİK (88 MM)

Kod	Modül	Kaşıklık				Adet	Pk
		En	Yükseklik	Derinlik	Renk		
400-02-01-18	450/900	88 mm	60 mm	88 mm	Krom	1	12 Ad.
400-02-02-18	450/900	88 mm	60 mm	176 mm	Krom	1	12 Ad.
400-02-03-18	450/900	88 mm	60 mm	264 mm	Krom	1	12 Ad.
400-02-04-18	450/900	88 mm	60 mm	352 mm	Krom	1	12 Ad.
400-02-05-18	450/900	88 mm	60 mm	440 mm	Krom	1	12 Ad.



Ara Bölme



ÇEKMECE İÇİ METAL MODÜLER KAŞIKLIK / MALZEMELİK (88 MM)

Kod	Modül	Kaşıklık				Adet	Pk
		En	Yükseklik	Derinlik	Renk		
400-02-01-01/07	450/900	88 mm	60 mm	88 mm	Beyaz / Gri	1	12 Ad.
400-02-02-01/07	450/900	88 mm	60 mm	176 mm	Beyaz / Gri	1	12 Ad.
400-02-03-01/07	450/900	88 mm	60 mm	264 mm	Beyaz / Gri	1	12 Ad.
400-02-04-01/07	450/900	88 mm	60 mm	352 mm	Beyaz / Gri	1	12 Ad.
400-02-05-01/07	450/900	88 mm	60 mm	440 mm	Beyaz / Gri	1	12 Ad.
400-02-06-01	Kaşıklık Ara Bölme Aparatı						





TABLE	
A	
88,5	
177	
265,5	
354	
442,5	




TABLE	
B	
177	
265,5	
354	
442,5	

ÇEKMECE İÇİ METAL MODÜLER KAŞIKLIK / MALZEMELİK (176 MM)

Kod	Modül	Malzemelik				Adet	Pk
		En	Yükseklik	Derinlik	Renk		
400-03-01-18	450/900	176 mm	60 mm	176 mm	Krom	1	12 Ad.
400-03-01-18	450/900	176 mm	60 mm	264 mm	Krom	1	12 Ad.
400-03-01-18	450/900	176 mm	60 mm	352 mm	Krom	1	12 Ad.
400-03-01-18	450/900	176 mm	60 mm	440 mm	Krom	1	12 Ad.



Ara Bölme



ÇEKMECE İÇİ METAL MODÜLER KAŞIKLIK / MALZEMELİK (176 MM)

Kod	Modül	Malzemelik				Adet	Pk
		En	Yükseklik	Derinlik	Renk		
400-03-01-01/07	450/900	176 mm	60 mm	176 mm	Beyaz / Gri	1	12 Ad.
400-03-01-01/07	450/900	176 mm	60 mm	264 mm	Beyaz / Gri	1	12 Ad.
400-03-01-01/07	450/900	176 mm	60 mm	352 mm	Beyaz / Gri	1	12 Ad.
400-03-01-01/07	450/900	176 mm	60 mm	440 mm	Beyaz / Gri	1	12 Ad.
400-03-06-01	Malzemelik Ara Bölme Aparatı						

PVC HIGH GLOSS PVC MELAMİN AĖŞAP KENAR BANTLARI

 **tece**[®]
PVC, MELAMINE & AĖŞAP KENAR BANTLARI



PVC ÜRÜNLER - STOR,BAZA,LED PROFİLİ



KOD	AÇIKLAMA
ESK - 050	Ebatlı Ekonomik Stor Kapak Sistemleri
ESK - 051	
ESK - 052	
ESK - 053	
ESK - 054	
ESK - 055	
ESK - 056	
ESK - 057	
ESK - 058	
ESK - 059	
ESK - 060	
ESK - 061	



KOD	AÇIKLAMA
DSK - 050	Ebatlı Doğan Takma Stor Kapak Sistemleri
DSK - 051	
DSK - 052	
DSK - 053	
DSK - 054	
DSK - 055	
DSK - 056	
DSK - 057	
DSK - 058	
DSK - 058	
DSK - 060	
DSK - 061	



KOD	AÇIKLAMA
T 200 - K	İç - Dış açılı Köşe Aparatı (100 mm)
T 201 - K	Ç - Dış açılı Köşe Aparatı (120 mm)



KOD	AÇIKLAMA
T 203	Baz Klipsi Küçük (100-120-150 mm)
T 204	Baz Klipsi Büyük (100-120-150 mm)



KOD	AÇIKLAMA
T 200	100 mm Baza Profili
T 201	120 mm Baza Profili
T 202	150 mm Baza Profili



KOD	RENK	AMBALAJ
A100	Difuze Beyaz	50 Boy 3 Mt.



KOD	RENK	AMBALAJ
A101	Şeffaf	50 Boy 3 Mt.



KOD	RENK	AMBALAJ
A100-D	Difruze Beyaz	50 Boy 3 Mt.



KOD	RENK	AMBALAJ
A102	Şeffaf	50 Boy 3 Mt.



KOD	RENK	AMBALAJ
A102-D	Difruze Beyaz	50 Boy 3 Mt.



KOD	AÇIKLAMA
T 204 - L	Baza Led Profili



KOD	AÇIKLAMA
T - 15	Düz Renk İç Bükey Tezgah Süpürgeliği
T - 15K	Kaplamalı İç Bükey Tezgah Süpürgeliği



KOD	AÇIKLAMA
150	İç Köşe Aparatı
151	Dış Köşe Aparatı



KOD	AÇIKLAMA
152	Sağ-Sol Kapak



KOD	AÇIKLAMA
R 17	Prizma Tezgah Süpürgeliği



KOD	AÇIKLAMA
R - 170	İç Köşe Aparatı
R - 170	Dış Köşe Aparatı



KOD	AÇIKLAMA
R 172	Sağ-Sol Kapak



KOD	AÇIKLAMA
S 100	S Süpürgelik



KOD	AÇIKLAMA
S 101 - 102	İç Köşe - Dış Köşe Aparatı



KOD	AÇIKLAMA
S 103	İç Köşe Aparatı



KOD	AÇIKLAMA
R 18	Kaplamalı Mini Tezgah Süpürgeliği



KOD	AÇIKLAMA
R 19	Fittings Takımı
R 19-K	Kaplamalı Fittings Takımı



KOD	AÇIKLAMA
Z 40	40 MM ZEMİN GEÇİŞ ROFİLİ

PASLANMAZ BANYO AKSESUARLARI



KOD	AÇIKLAMA	BOYUT
501	Wc Kağıtlıklı Mafsallı Tutunma Bari	H: 23,5 cm / W: 73 cm / D: 11 cm



KOD	AÇIKLAMA	BOYUT
502	Mafsallı Tutunma Bari	H: 23,5 cm / W: 73 cm / D: 11 cm



KOD	AÇIKLAMA	BOYUT
503	Ayaklı Mafsallı Tutunma Bari	H: 75,4 cm / W: 76 cm



KOD	AÇIKLAMA	BOYUT
504	30 cm Tutunma Bari	H: 12 cm / W: 30 cm
505	40 cm Tutunma Bari	H: 12 cm / W: 40 cm
506	50 cm Tutunma Bari	H: 12 cm / W: 50 cm
507	60 cm Tutunma Bari	H: 12 cm / W: 60 cm



KOD	AÇIKLAMA	BOYUT
508	Yerden Duvara Baston Ayak	H: 75 cm / W: 75 cm (Baston Ayak H: 30 cm)



KOD	AÇIKLAMA	BOYUT
509	Yerden Duvara Tutunma Bari	H: 75 cm / W: 75 cm



KOD	AÇIKLAMA	BOYUT
510	Yerden Duvara Dönerli Ayak	H: 75 cm / W: 75 cm (Döner Ayak H: 30 cm)



KOD	AÇIKLAMA	BOYUT
511	L Tipi Engelli Tutunma Bari	H: 80 cm / W: 40 cm / D: 12 cm



KOD	AÇIKLAMA	BOYUT
512	Engelli Duş Oturağı (Ahşap)	H: 42 cm / W: 40 cm / D: 41 cm



KOD	AÇIKLAMA	BOYUT
513	Engelli Duş Oturağı (Plastik)	H: 45 cm / W: 40 cm / D: 43 cm



KOD	AÇIKLAMA	BOYUT
514	Açılı Tutunma Barı	H: 12 cm / W: 12 cm



KOD	AÇIKLAMA	BOYUT
515	Köşe Tutunma Barı	H: 80 cm / W: 40 cm



KOD	AÇIKLAMA	BOYUT
516	Engelli Aynası	H: 70 cm / W: 50 cm



KOD	AÇIKLAMA	BOYUT
517	Süngerikli Açılı Tutamak	H: 10,3 cm / W: 20,4 cm



KOD	AÇIKLAMA	BOYUT
307	20 L Pedallı Çöp Kovası	H: 36,5 cm / O: 31,5 cm
308	30 L Pedallı Çöp Kovası	H: 44,4 cm / O: 31,5 cm
309	40 L Pedallı Çöp Kovası	H: 63 cm / O: 31,5 cm



KOD	AÇIKLAMA	BOYUT
315	8 L Yanmaz Çöp Kovası	H: 25 cm / O: 20,5 cm
316	13 L Yanmaz Çöp Kovası	H: 33,5 cm / O: 24,5 cm



KOD	AÇIKLAMA	BOYUT
332	11 L Sallanır Kapak Çöp Kovası	W: 18 x 20 cm / H: 39 cm
333	16 L Sallanır Kapak Çöp Kovası	W: 18 x 20 cm / H: 50 cm
334	25 L Sallanır Kapak Çöp Kovası	W: 24 x 28 cm / H: 48 cm



KOD	AÇIKLAMA	BOYUT
341	5 L Pedallı Çöp Kovası	H: 28 cm / O: 20,5 cm
342	8 L Pedallı Çöp Kovası	H: 35 cm / O: 20,5 cm

PASLANMAZ BANYO AKSESUARLARI



KOD	AÇIKLAMA	BOYUT
350	8 L Çemberli Çöp Kovası	H: 32 cm / 0: 20,5 cm
351	12 L Çemberli Çöp Kovası	H: 34 cm / 0: 24,5 cm
352	16 L Çemberli Çöp Kovası	H: 42 cm / 0: 24,5 cm



KOD	AÇIKLAMA	BOYUT
365	Mikro Fırçalık	H: 36 cm / 0: 8 cm



KOD	AÇIKLAMA	BOYUT
367	Askılı Kenetli Fırçalık	H: 36 cm / 0: 9 cm



KOD	AÇIKLAMA	BOYUT
369	Metal Saplı Lüks Fırçalık	H: 38 cm / 0: 8 cm



KOD	AÇIKLAMA	BOYUT
371	Mikro Fırçalık	H: 36 cm / 0: 8 cm



KOD	AÇIKLAMA	BOYUT
373	Askılı Kenetli Fırçalık	H: 36 cm / 0: 9 cm



KOD	AÇIKLAMA	BOYUT
374	Kare Lüks Fırçalık	H: 36 cm / D: 8 cm / W: 8 cm



KOD	AÇIKLAMA	BOYUT
375	Silindir Lüks Fırçalık	H: 39 cm / 0: 9 cm



KOD	AÇIKLAMA	BOYUT
368	Diş Fırçalık	H: 11 cm / 0: 7 cm



KOD	AÇIKLAMA	BOYUT
376	500 ml Sıvı Sabunluk	H: 15,5 cm / D: 5,5 cm / W: 10 cm
377	1000 ml Sıvı Sabunluk	H: 22 cm / D: 6 cm / W: 13 cm



KOD	AÇIKLAMA	BOYUT
378	Ankastre Pirinç Sabunluk	(Şişe Çap ve Yüksekliği) H: 21 cm / O: 9 cm (Pompa Uzunluğu) 14,5 cm



KOD	AÇIKLAMA	BOYUT
379	Set Üstü Sabunluk	H: 17,5 cm / O: 7 cm



KOD	AÇIKLAMA	BOYUT
380	Askılı Sabunluk	H: 17,5 cm / O: 7 cm



KOD	AÇIKLAMA	BOYUT
382	Küre Sabunluk	H: 15 cm / O: 9,5 cm



KOD	AÇIKLAMA	BOYUT
384	200 Adetlik Z Katlama Kağıt Havluluk	H: 20,5 cm / D: 9 cm / W: 26 cm
385	300 Adetlik Z Katlama Kağıt Havluluk	H: 27 cm / D: 9 cm / W: 26 cm
386	400 Adetlik Z Katlama Kağıt Havluluk	H: 32,5 cm / D: 9 cm / W: 26 cm



KOD	AÇIKLAMA	BOYUT
387	Jumbo Wc Kağıt Vericisi	O: 27,5 cm / W: 12 cm (Kapak Ağız Açıklığı: 10 cm)
388	Jumbo Wc Kağıt Vericisi Mini	O: 22 cm / W: 12 cm (Kapak Ağız Açıklığı: 10 cm)



KOD	AÇIKLAMA	BOYUT
389	Gülen Ağız Kağıt Verici	H: 27,5 cm / D: 5,3 cm / W: 39 cm



KOD	AÇIKLAMA	BOYUT
392	Tekli Sıva Altı Wc Kağıtlık	H: 60 cm / W: 19 cm
393	Tekli Sıva Üstü Wc Kağıtlık	H: 60 cm / W: 19 cm

PASLANMAZ BANYO AKSESUARLARI



KOD	AÇIKLAMA	BOYUT
394	Çiftli Sıva Altı Wc Kağıtlık	H: 60 cm / W: 21 cm
395	Çiftli Sıva Üstü Wc Kağıtlık	H: 60 cm / W: 25 cm



KOD	AÇIKLAMA	BOYUT
497	Lobi Tipi Küllük	H: 71 cm / O: 26 cm



KOD	AÇIKLAMA	BOYUT
390	Oval Çöp Kovalı Combi	(Kova Ölçüsü) H: 35 cm / W: 26 cm / D: 17 cm



KOD	AÇIKLAMA	BOYUT
391	Düz Çöp Kovalı Combi	H: 105 cm / W: 26 cm / D: 10 cm (Kova Ölçüsü) H: 35 cm / W: 26 cm / D: 10 cm



KOD	AÇIKLAMA	BOYUT
396	Destekli Raf Havluluk	H: 16 cm / D: 39,9 cm / W: 61,9 cm



KOD	AÇIKLAMA	BOYUT
397	Körüklü Raf Havluluk	H: 12,5 cm / W: 50 cm / D: 11 cm



CN 1101 K / HAVLULUK



CN 1113 K / KAĞITLIK



CN 1115 K / KAĞITLIK



CN 1142 K / HAVLULUK



CN 1103 K / ETAJER



CN 1104 K / HAVLULUK



CN 1110 K / ASKI



CN 1106 K / DİŞ FIRÇALIK



CN 1114 K / SIVI SABUNLUK



CN 1111 K / TUVALET KAĞITLIĞI



CN 1105 K / KLOZET FIRÇALIK



CN M037 / AYNA

PİRİNÇ BANYO AKSESUARLARI



CN 1110 G / ASKI




CN 1106 G / DİŞ FIRÇALIK



CN 1114 G / SIVI SABUNLUK



CN 1101 G / HAVLULUK



CN 1142 G / HAVLULUK



CN 1113 G / KAĞITLIK



CN 1111 G / TUVALET KAĞITLIĞI



CN 1105 G / KLOZET FIRÇALIK



CN M038 / AYNA



CN 1115 G / KAĞITLIK



CN 1103G/ETAJER



CN 1104 G / HAVLULUK



CN 1302 A / HAVLULUK



CN 1342 A / HAVLULUK



CN 1315 A / KAĞITLIK



CN 1313 A / KAĞITLIK



CN 1303 A / ETAJER



CN 1304 A / HAVLULUK



CN 1310 A / ASKI



CN 1306 A / DİŞ FIRÇALIK



CN 1314 A / SIVI SABUNLUK



CN 1311 A / TUVALET KAĞITLIĞI



CN M048 / AYNA

DOLAP İÇİ AKSESUARLAR



L BORU FLANŞI

KOD	ÜRÜN ADI	ADET
A-2094	L FLANŞ	40



KROM GARDROP BORUSU (3mt)

KOD	ÜRÜN ADI	ADET
A-624	YUVARLAK Ø 25 mm	60 mt
A-625	OVAL 15x30 mm	60 mt



T BORU FLANŞI

KOD	ÜRÜN ADI	ADET
A-2095	T FLANŞ	40




ALÜMİNYUM GARDROP BORUSU (3mt)

KOD	ÜRÜN ADI	ADET
A-707	OVAL 15x30 mm	72 mt
A-701	YUVARLAK Ø 10 mm	72 mt



BORU ASKI KANCALARI

KOD	ÜRÜN ADI	ADET
A-218	9 KANCA Ø25	250
A-2361	TIRNAKLI KANCA Ø25	250




RAYLI PANTOLONLUK

KOD	ÖLÇÜ	ADET
A-2365	47x40 cm	10
A-2366	47x45 cm	10
A-2367	47x50 cm	10
A-2367/1	47x55 cm	10
A-2367/2	47x60 cm	10



METAL KRAVATLIK

KOD	ÖLÇÜ	ADET
A-190/1	30 cm	10
A-190/2	35 cm	10
A-190/3	40 cm	10



RAYLI PANTOLONLUK

KOD	ÖLÇÜ	ADET
A-2376	37x40 cm	13
A-2377	37x45 cm	13
A-2378	37x50 cm	12
A-2379	37x55 cm	11
A-2380	37x60 cm	12



RAYLI ÇEKTİRME SEPETİ

KOD	ÖLÇÜ	ADET
A-2594	47x40 cm	10
A-2594	47x45 cm	10
A-2594	47x50 cm	10
A-2594	47x55 cm	10
A-2594	47x60 cm	10



RAYLI PANTOLONLUK - SEPETLİ

KOD	ÖLÇÜ	ADET
A-2371	47x40 cm	10
A-2372	47x45 cm	10
A-2373	47x50 cm	10
A-2374	47x55 cm	10
A-2375	47x60 cm	10



LUX BORU BABASI

KOD	ÜRÜN ADI	ADET
A-204	AÇIK 0 25	50
A-205	KAPALI 0 25	50
A-4033	EKO AÇIK 0 25	50
A-4034	EKO KAPALI 0 25	50



BORU BABASI

KOD	ÜRÜN ADI	ADET
A-709	AÇIK 0 25	100
A-710	KAPALI 0 25	100



OVAL BORU BABASI

KOD	ÜRÜN ADI	ADET
A-711	AÇIK 15x29	100
A-712	KAPALI 15x29	100



DOLAP BORU FLANŞI

KOD	ÜRÜN ADI	ADET
A-042	2 DELİKLİ 0 25	250
A-042/1	4 DELİKLİ 0 25	200



OVAL BORU FLANŞI

KOD	ÜRÜN ADI	ADET
A-117	DÜZ 15x29	250
A-337	PİMLİ 15x29	250



PLASTİK OVAL FLANŞ

KOD	ÜRÜN ADI	ADET
A-7U	DÜZ	250
A-715	PİMLİ	250



ŞEFFAF FLANŞLAR

KOD	ÜRÜN ADI	ADET
A-4035	OVAL	200
A-4036	YUVARLAK	100



GİZLİ OVAL FLANŞ

KOD	ÜRÜN ADI	ADET
A-713	GİZLİ 15x29	500



UZUN OVAL FLANŞ

KOD	ÜRÜN ADI	ADET
A-916	UZUN M4 15x29	200
A-4037	UZUN M4 15x29	250



YUVARLAK FLANŞ

KOD	ÜRÜN ADI	ADET
A-317	VİDALI 025	200
A-318	VİDASIZ 025	200



YUVARLAK EKO FLANŞ

KOD	ÜRÜN ADI	ADET
A-2588	VİDALI 025	200
A-2589	VİDASIZ 025	200



YUVARLAK KAPAKLI FLANŞ

KOD	ÜRÜN ADI	ADET
A-094	ZAMAKTABAN 025	150
A-094/1	PLS. TABAN 025	150



YUVARLAK VİDALI BORU FLANŞI

KOD	ÜRÜN ADI	ADET
A-2590	VİDALI 016	100



YUVARLAK UZUN VİDALI BORU FLANŞI

KOD	ÜRÜN ADI	ADET
A-2591	VİDALI 025	25



YUVARLAK VİDALI BORU FLANŞI

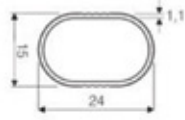
KOD	ÜRÜN ADI	ADET
DÜZ 051	25	KROM

GARDOLAP ASANSÖRÜ

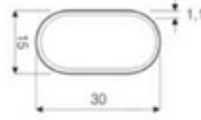
HANDS ASANSÖR 85-115 CM AYARLI FRENLİ



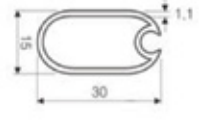
ST1524




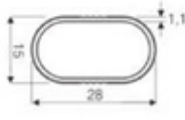
1530M



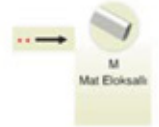
1530RB



ST1528



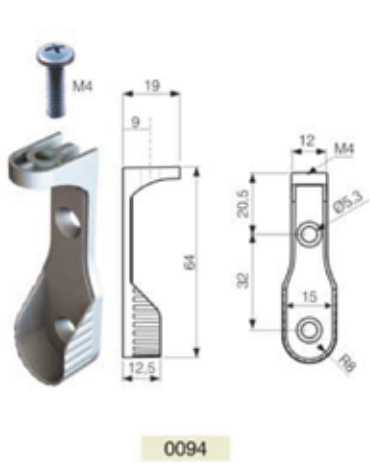
(300 cm)



KOD	AÇIKLAMA
1530M	Alüminyum Oval Askı Borusu (Düz)
ST1524	Alüminyum Oval Askı Borusu
ST1528	Alüminyum Oval Askı Borusu (Çizgili)
1530RB	Fitilli Oval Askı Borusu



0099



0094



0094D

KOD	AÇIKLAMA
0099	Orta Flanş (Oval Boru İçin)
0094	Şapkalı Flanş (Oval Boru İçin)
0094D	Pimli Şapkalı Flanş (Oval Boru İçin)



YANDAN RAYLI PANTOLONLUK

KOD	ÖLÇÜ	TAŞIDIĞI AĞIRLIK	ADET
RP 08	11x39x45 cm	18.35 kg	5



DOLAP İÇİ AKSESUARLAR

RAYLI KRAVATLIK

KOD	ÖLÇÜ	TAŞIDIĞI AĞIRLIK	ADET
SG 07	12x45 cm	10.30 kg	10



RAYLI KEMERLİK VE KRAVATLIK

KOD	ÖLÇÜ	TAŞIDIĞI AĞIRLIK	ADET
SG 06	12x45 cm	10.30 kg	10



RAYLI KEMERLİK

KOD	ÖLÇÜ	TAŞIDIĞI AĞIRLIK	ADET
SG 08	12x45 cm	10.30 kg	10



RAYLI KEMERLİK

KOD	ÖLÇÜ	TAŞIDIĞI AĞIRLIK	ADET
SG 09	45x20 cm	13.20 kg	10





SÜRGÜLÜ KRAVATLIK

KOD	ÖLÇÜ	TAŞIDIĞI AĞIRLIK	ADET
SG 01	8x47 cm	3.80 kg	10




RAYLI PLASTİK KRAVATLIK

KOD	ÖLÇÜ	TAŞIDIĞI AĞIRLIK	ADET
SG 05	12x45 cm	36.50 kg	10



RAYLI KEMERLİK VE KRAVATLIK

KOD	ÖLÇÜ	TAŞIDIĞI AĞIRLIK	ADET
SG10	23x50 cm	14.10 kg	10



TELESKOPİK KEMERLİK VE KRAVATLIK

KOD	ÖLÇÜ	TAŞIDIĞI AĞIRLIK	ADET
A 17	10x23x45 cm	7.50kg	5



DOLAP İÇİ AKSESUARLAR

DÖNER KEMERLİK

KOD	ÖLÇÜ	TAŞIDIĞI AĞIRLIK	ADET
DK 06	16x16x11 cm	3.10 kg	10



SÜRGÜLÜ KRAVATLIK

KOD	ÖLÇÜ	TAŞIDIĞI AĞIRLIK	ADET
SG 03	12x48 cm	7.50 kg	10



SÜRGÜLÜ KRAVATLIK VE KEMERLİK

KOD	ÖLÇÜ	TAŞIDIĞI AĞIRLIK	ADET
SG 02	12x48 cm	7.20 kg	10



SÜRGÜLÜ KEMERLİK

KOD	ÖLÇÜ	TAŞIDIĞI AĞIRLIK	ADET
SG 04	12x48 cm	7.50kg	10





TELESKOPİK KEMERLİK

KOD	ÖLÇÜ	TAŞIDIĞI AĞIRLIK	ADET
A 16	11x39x45 cm	7.70 kg	5




TELESKOPİK KEMERLİK VE KRAVATLIK

KOD	ÖLÇÜ	TAŞIDIĞI AĞIRLIK	ADET
A 15	10x10x45 cm	8.00 kg	5



TELESKOPİK KRAVATLIK

KOD	ÖLÇÜ	TAŞIDIĞI AĞIRLIK	ADET
A 14	10x10x45 cm	8.00 kg	5



TELESKOPİK ASKILIK

KOD	ÖLÇÜ	TAŞIDIĞI AĞIRLIK	ADET
A 13	10x34x45 cm	7.20kg	5



DOLAP İÇİ AKSESUARLAR

SÜRGÜLÜ ASKILIK

KOD	ÖLÇÜ	TAŞIDIĞI AĞIRLIK	ADET
SA 1	6x5x33 cm	12.10 kg	20
SA 2	6x5x38 cm	13.10 kg	20
SA 3	6x5x43 cm	15.10 kg	20
SA 4	6x5x48 cm	16.10 kg	20




SÜRGÜLÜ HAVLULUK

KOD	ÖLÇÜ	TAŞIDIĞI AĞIRLIK	ADET
SH 02	7x7x36 cm	11.10 kg	20




RAYLI HAVLULUK

KOD	ÖLÇÜ	TAŞIDIĞI AĞIRLIK	ADET
RH 01	10x10x41 cm	14.10 kg	20



TELESKOPİK RAYLI AYARLANABİLİR PANTOLONLUK


KOD	ÖLÇÜ	TAŞIDIĞI AĞIRLIK	ADET
RP 10	30x40 cm	14.60 kg	5
RP 11	40x50 cm	14.70 kg	5
RP 12	50x60 cm	14.85 kg	5





YANDAN RAYLI PANTOLONLUK

KOD	ÖLÇÜ	TAŞIDIĞI AĞIRLIK	ADET
RP 07	12x40x45 cm	20.30 kg	5



DÖNER PANTOLONLUK

KOD	ÖLÇÜ	TAŞIDIĞI AĞIRLIK	ADET
DP 01	8x55x45 cm	8.35 kg	5



YANDAN RAYLI PANTOLONLUK

KOD	ÖLÇÜ	TAŞIDIĞI AĞIRLIK	ADET
RP 01	4x30x50 cm	8.10 kg	5
RP 02	4x35x50 cm	9.00 kg	5
RP 03	4x40x50 cm	11.75 kg	5
RP 04	4x45x50 cm	11.90 kg	5
RP 05	4x50x50 cm	13.10 kg	5
RP 06	4x55x50 cm	13.50 kg	5



TAVAN BAĞLANTILI RAYLI PANTOLONLUK

KOD	ÖLÇÜ	TAŞIDIĞI AĞIRLIK	ADET
RP 13	8x30x50 cm	3.60 kg	2
RP 14	8x35x50 cm	3.80 kg	2
RP 15	8x40x50 cm	4.90 kg	2
RP 16	8x45x50 cm	4.95 kg	2
RP 17	8x50x50 cm	5.23 kg	2
RP 18	8x55x50 cm	5.60 kg	2

DOLAP İÇİ AKSESUARLAR

BLUM TELESKOPİK FRENLİ AYARLANABİLİR BOYALI PANTOLONLUK

KOD	ÖLÇÜ	TAŞIDIĞI AĞIRLIK	ADET
B 22	65x80 cm	9.25 kg	1
B 21	75x90 cm	9.25 kg	1
B 20	85x100 cm	9.25 kg	1



TELESKOPİK AYARLANABİLİR BOYALI PANTOLONLUK

KOD	ÖLÇÜ	TAŞIDIĞI AĞIRLIK	ADET
B 30	65x80x45 cm	9.25 kg	1
B 31	75x90x45 cm	9.25 kg	1
B 32	85x100x45 cm	9.25 kg	1



AYARLANABİLİR TELESKOPİK PANTOLONLUK

KOD	ÖLÇÜ	TAŞIDIĞI AĞIRLIK	ADET
RA 09	10x65x45 cm	9.25 kg	1
RA 10	10x75x45 cm	11.50 kg	1
RA 11	10x85x45 cm	11.80 kg	1



TELESKOPİK PANTOLONLUK

KOD	ÖLÇÜ	TAŞIDIĞI AĞIRLIK	ADET
A0 9	10x34x45 cm	4.20 kg	1





TELESKOPİK PANTOLONLUK

KOD	ÖLÇÜ	TAŞIDIĞI AĞIRLIK	ADET
A0 8	10x75x45 cm	4.80 kg	1



AYARLANABİLİR FRENLİ ALÜMİNYUM PANTOLONLUK

KOD	ÖLÇÜ	TAŞIDIĞI AĞIRLIK	ADET
A 10	10x65x45 cm	4.50 kg	1
A 11	10x75x45 cm	5.70 kg	1
A 12	10x85x45 cm	4.90 kg	1




TAVAN BAĞLANTILI ALÜMİNYUM RAYLI PANTOLONLUK

KOD	ÖLÇÜ	TAŞIDIĞI AĞIRLIK	ADET
A 18	10x65x45 cm	4.50 kg	1
A 19	10x75x45 cm	5.70 kg	1
A 20	10x85x45 cm	4.90 kg	1



TELESKOPİK FRENLİ ALÜMİNYUM PANTOLONLUK

KOD	ÖLÇÜ	TAŞIDIĞI AĞIRLIK	ADET
A 01	14x65x45 cm	7.90 kg	1
A 02	14x75x45 cm	8.00 kg	1
A ww03	14x85x45 cm	8.25 kg	1



DOLAP İÇİ AKSESUARLAR

ALÜMİNYUM FRENLİ GARDROP SEPETİ

KOD	ÖLÇÜ	TAŞIDIĞI AĞIRLIK	ADET
A 04	20x55x45 cm	6.30 kg	1
A 05	20x65x45 cm	6.75 kg	1
A 06	20x75x45 cm	7.25 kg	1
A 07	20x85x45 cm	7.75 kg	1



TELESKOPİK FRENLİ GARDROP SEPETİ

KOD	ÖLÇÜ	TAŞIDIĞI AĞIRLIK	ADET
RG 01	15x65x50 cm	6.60 kg	1
RG 02	15x75x50 cm	6.90 kg	1
RG 03	15x85x50 cm	7.20 kg	1



TELESKOPİK DÖNER AYNA

KOD	ÖLÇÜ	TAŞIDIĞI AĞIRLIK	ADET
D A3	85x200-215x50 cm	22.75 kg	1



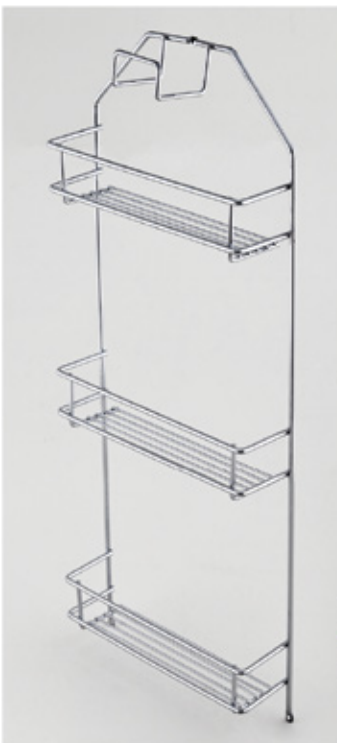
TELESKOPIK GARDROP SEPETİ

KOD	ÖLÇÜ	TAŞIDIĞI AĞIRLIK	ADET
G 01	85x200-215x50 cm	22.75 kg	1



ÜÇLÜ GARDROP RAFI

KOD	ÖLÇÜ	TAŞIDIĞI AĞIRLIK	ADET
GRD 02	75x30x8 cm	5.40 kg	2



DÖRTLÜ GARDROP RAFI

KOD	ÖLÇÜ	TAŞIDIĞI AĞIRLIK	ADET
GRD 01	87x34x17 cm	3.85 kg	2




DOLAP İÇİ AKSESUARLAR



DÖNER GARDROP SEPETİ

KOD	ÖLÇÜ	TAŞIDIĞI AĞIRLIK	ADET
G 02	183x70x70 cm	13.35 kg	1



MS 12



PORTMANTO ASKISI

KOD	ÖLÇÜ	TAŞIDIĞI AĞIRLIK	ADET
SÜB 24	215 cm	-	-
SÜB 23	130 cm	-	-
SÜB 25	120 cm	-	-
MS 13	-	8.80 kg	5
MS 14	-	9.25 kg	5
MS 12	-	5.80 kg	5
MC 10	-	-	-
F 01	-	6.70 kg	5

F01



MS 14



MC 10



MS 13



TELESKOPIK SÜPÜRGELİK TAKIMI

KOD	ÖLÇÜ	TAŞIDIĞI AĞIRLIK	ADET
GRD 03	140x50 cm	9.30 kg	1



PLASTİK BAĞLANTILI TAM DÖNER SEPET

KOD	ÖLÇÜ	SEPET SAYISI	TAŞIDIĞI AĞIRLIK	ADET
BD 18	120 cm	4	20.30 kg	2
	140cm	5	20.30 kg	2
	200 cm	7	20.30 kg	2
BD 19	120 cm	4	22.10 kg	2
	140cm	5	22.10 kg	2
	200 cm	7	22.10 kg	2
BD 20	120 cm	4	37.20 kg	2
	140cm	5	37.20 kg	2
	200 cm	7	37.20 kg	2




DOLAP İÇİ AKSESUARLAR



AYARLANABİLİR AYAKKABILIK

KOD	ÖLÇÜ	TAŞIDIĞI AĞIRLIK	ADET
AA 01	10x45x21 cm	15.10 kg	10



TELESKOPIK DÖNER AYAKKABILIK

KOD	ÖLÇÜ	TAŞIDIĞI AĞIRLIK	ADET
DA 01	180-200x75x50 cm	23.00 kg	1
DA 02	180-200x50x50 cm	15.50 kg	1



DOLAP İÇİ RAYLI KATLANIR ÜTÜ MASASI

KOD	AÇIKLAMA	ÖLÇÜ (EN)	ÖLÇÜ (KAPALI)	ÖLÇÜ (AÇIK)
100-16-01-01	Katlanır Ütü Masası	320 mm	400 mm	800 mm
100-16-02-01	Katlanır Ütü Masası	320 mm	500 mm	900 mm



TELESKOPIK İKİ VE ÜÇ KATLI AYAKKABILIK

KOD	ÖLÇÜ	TAŞIDIĞI AĞIRLIK	ADET
RA 01*	12x55x50 cm	6.30 kg	1
RA 02**	55x60x50 cm	15.45 kg	1
RA 03***	78x60x50 cm	24.10 kg	1

*Tekli
**İkili
***Üçlü

TELESKOPIK FRENLI AYARLANABİLİR AYAKKABILIK

KOD	ÖLÇÜ	TAŞIDIĞI AĞIRLIK	ADET
A 18	23x55x45 cm	5.95 kg	1
A 19	23x65x45 cm	6.40 kg	1
A 20	23x75x45 cm	6.85 kg	1
A 21	23x85x45 cm	7.30 kg	1



TELESKOPIK DÖNER AYAKKABILIK

KOD	ÖLÇÜ	TAŞIDIĞI AĞIRLIK	ADET
RA 12	71x24x45 cm	8.60 kg	1



TELESKOPIK AYAKKABILIK

KOD	ÖLÇÜ	TAŞIDIĞI AĞIRLIK	ADET
RA 04	64x23x45 cm	6.10 kg	1
RA 05	94x23x45 cm	7.70 kg	1



ALTAN RAYLI TELESKOPIK AYAKKABILIK

KOD	ÖLÇÜ	TAŞIDIĞI AĞIRLIK	ADET
RA 06	15x55x50 cm	6.10 kg	1
RA 07	15x65x50 cm	6.75 kg	1
RA 08	15x75x50 cm	7.75 kg	1

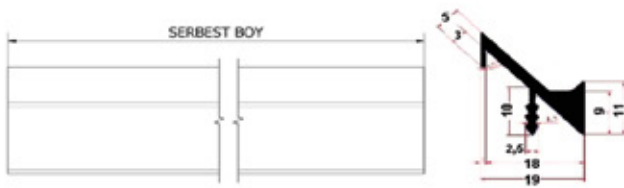



DOLAP İÇİ AKSESUARLAR



ALÜMİNYUM
ÖZEL
EBATLI
BOY
KULPLAR
daha iyisi için...

ALÜMİNYUM ÖZEL EBATLI BOY KULPLAR



2013-01-45-300 P. ELOKSAL

2013-01-53-300 INOX

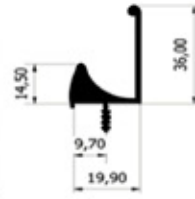

2013-01-18-300 KROM

2013-01-53-25 INOX

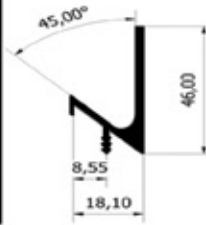
2013-01-18-25 KROM

2013-01-45-25 P. ELOKSAL







- 2001-01-43-300 M. ELOKSAL
- 2001-01-91-300 F. PARLAK
- 2001-01-45-300 P. ELOKSAL
- 2001-02-43-25 M. ELOKSAL
- 2001-02-45-25 P. ELOKSAL
- 2001-01-91-25 F. PARLAK



- 2005-01-43-300 M. ELOKSAL
- 2005-01-45-300 P. ELOKSAL
- 2005-01-91-300 F. PARLAK
- 2005-02-43-25 M. ELOKSAL
- 2005-02-45-25 P. ELOKSAL
- 2005-02-91-25 F. PARLAK



- 2007-01-43-300 P. ELOKSAL
- 2007-01-91-300 F. PARLAK
- 2007-02-43-25 P. ELOKSAL
- 2007-02-91-25 F. PARLAK

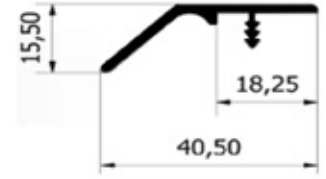


- 2008-02-43-25 M. ELOKSAL
- 2008-02-91-25 F. PARLAK



Toplu Siparişlerde Farklı Model ve Renk Uygulaması Yapılır.

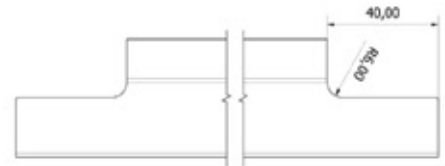
ALÜMİNYUM ÖZEL EBATLI BOY KULPLAR



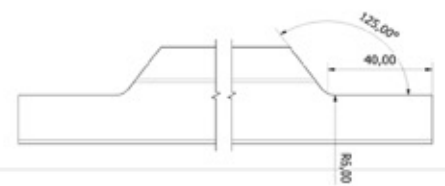
2002-01-18-300	KROM	2002-02-18-25	KROM
2002-01-43-300	M. ELOKSAL	2002-02-43-25	M. ELOKSAL
2002-01-45-300	P. ELOKSAL	2002-02-45-25	P. ELOKSAL
2002-01-53-300	INOX	2002-02-53-25	INOX



2002-03-18-25	KROM
2002-03-43-25	M. ELOKSAL
2002-03-45-25	P. ELOKSAL
2002-03-53-25	INOX


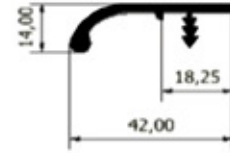


2002-04-18-25	KROM
2002-04-43-25	M. ELOKSAL
2002-04-45-25	P. ELOKSAL
2002-04-53-25	INOX

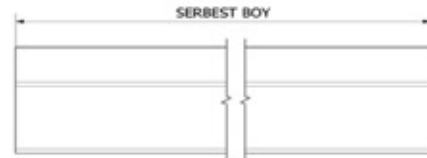


2002-05-18-25	KROM
2002-05-43-25	M. ELOKSAL
2002-05-45-25	P. ELOKSAL
2002-05-53-25	INOX





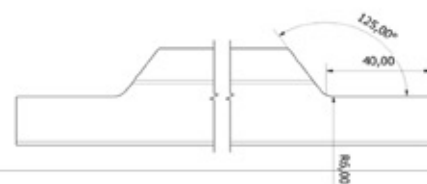
- | | |
|---------------------------|--------------------------|
| 2003-01-18-300 KROM | 2003-02-18-25 KROM |
| 2003-01-43-300 M. ELOKSAL | 2003-02-43-25 M. ELOKSAL |
| 2003-01-45-300 P. ELOKSAL | 2003-02-45-25 P. ELOKSAL |
| 2003-01-53-300 INOX | 2003-02-53-25 INOX |



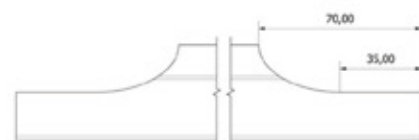
- | |
|--------------------------|
| 2003-03-18-25 KROM |
| 2003-03-43-25 M. ELOKSAL |
| 2003-03-45-25 P. ELOKSAL |
| 2003-03-53-25 INOX |




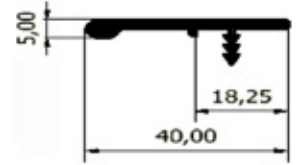
- | |
|--------------------------|
| 2003-04-18-25 KROM |
| 2003-04-43-25 M. ELOKSAL |
| 2003-04-45-25 P. ELOKSAL |
| 2003-04-53-25 INOX |




- | |
|--------------------------|
| 2003-05-18-25 KROM |
| 2003-05-43-25 M. ELOKSAL |
| 2003-05-45-25 P. ELOKSAL |
| 2003-05-53-25 INOX |




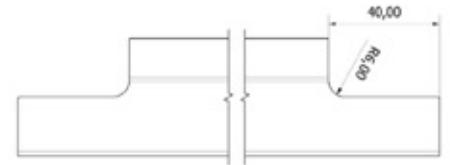
ALÜMİNYUM ÖZEL EBATLI BOY KULPLAR



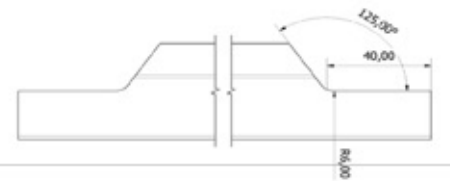
2004-01-18-300	KROM	2004-02-18-25	KROM
2004-01-43-300	M. ELOKSAL	2004-02-43-25	M. ELOKSAL
2004-01-45-300	P. ELOKSAL	2004-02-45-25	P. ELOKSAL
2004-01-53-300	INOX	2004-02-53-25	INOX



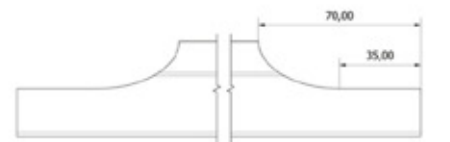
2004-03-18-25	KROM
2004-03-43-25	M. ELOKSAL
2004-03-45-25	P. ELOKSAL
2004-03-53-25	INOX



2004-04-18-25	KROM
2004-04-43-25	M. ELOKSAL
2004-04-45-25	P. ELOKSAL
2004-04-53-25	INOX




2004-05-18-25	KROM
2004-05-43-25	M. ELOKSAL
2004-05-45-25	P. ELOKSAL
2004-05-53-25	INOX


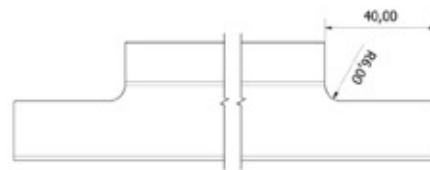





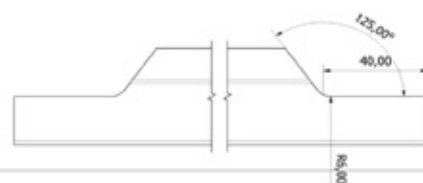
- | | | | |
|----------------|------------|---------------|------------|
| 2006-01-18-300 | KROM | 2006-02-18-25 | KROM |
| 2006-01-43-300 | M. ELOKSAL | 2006-02-43-25 | M. ELOKSAL |
| 2006-01-45-300 | P. ELOKSAL | 2006-02-45-25 | P. ELOKSAL |
| 2006-01-53-300 | INOX | 2006-02-53-25 | INOX |



- | | |
|---------------|------------|
| 2006-03-18-25 | KROM |
| 2006-03-43-25 | M. ELOKSAL |
| 2006-03-45-25 | P. ELOKSAL |
| 2006-03-53-25 | INOX |



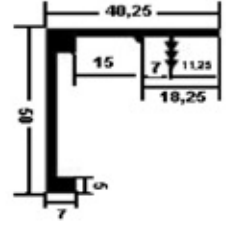
- | | |
|---------------|------------|
| 2006-04-18-25 | KROM |
| 2006-04-43-25 | M. ELOKSAL |
| 2006-04-45-25 | P. ELOKSAL |
| 2006-04-53-25 | INOX |




- | | |
|---------------|------------|
| 2006-05-18-25 | KROM |
| 2006-05-43-25 | M. ELOKSAL |
| 2006-05-45-25 | P. ELOKSAL |
| 2006-05-53-25 | INOX |



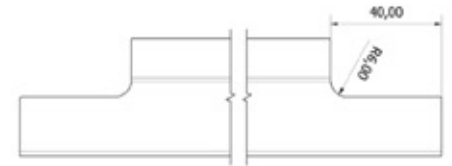
ALÜMİNYUM ÖZEL EBATLI BOY KULPLAR



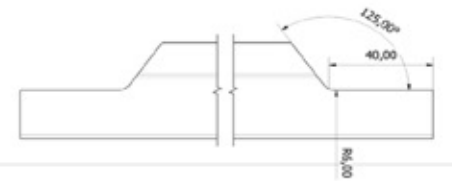
2009-01-18-300	KROM	2009-02-18-25	KROM
2009-01-45-300	P. ELOKSAL	2009-02-45-25	P. ELOKSAL
2009-01-53-300	INOX	2009-02-53-25	INOX



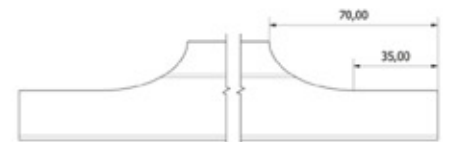
2009-03-18-25	KROM
2009-03-45-25	P. ELOKSAL
2009-03-53-25	INOX




2009-04-18-25	KROM
2009-04-45-25	P. ELOKSAL
2009-04-53-25	INOX




2009-05-18-25	KROM
2009-05-45-25	P. ELOKSAL
2009-05-53-25	INOX






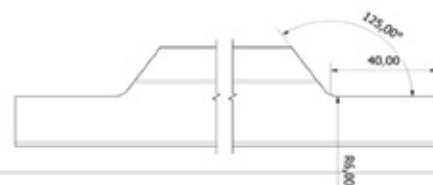
2010-01-18-300	KROM	2010-02-18-25	KROM
2010-01-45-300	P. ELOKSAL	2010-02-45-25	P. ELOKSAL
2010-01-53-300	INOX	2010-02-53-25	INOX



2010-03-18-25	KROM
2010-03-45-25	P. ELOKSAL
2010-03-53-25	INOX



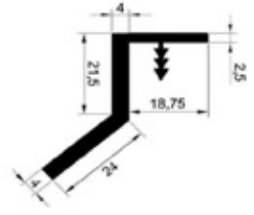
2010-04-18-25	KROM
2010-04-45-25	P. ELOKSAL
2010-04-53-25	INOX




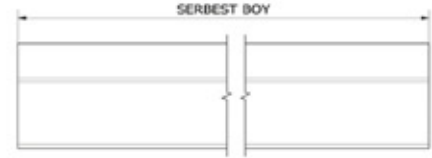
2010-05-18-25	KROM
2010-05-45-25	P. ELOKSAL
2010-05-53-25	INOX



ALÜMİNYUM ÖZEL EBATLI BOY KULPLAR




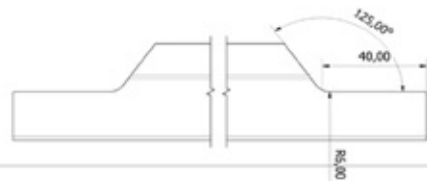
2011-01-18-300	KROM	2011-02-18-25	KROM
2011-01-45-300	P. ELOKSAL	2011-02-45-25	P. ELOKSAL
2011-01-53-300	INOX	2011-02-53-25	INOX



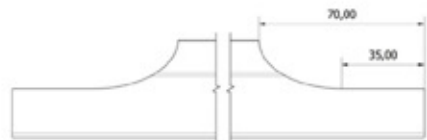
2011-03-18-25	KROM
2011-03-45-25	P. ELOKSAL
2011-03-53-25	INOX


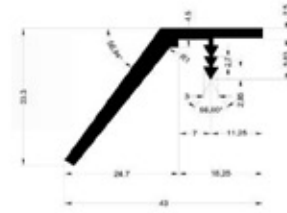


2011-04-18-25	KROM
2011-04-45-25	P. ELOKSAL
2011-04-53-25	INOX




2011-05-18-25	KROM
2011-05-45-25	P. ELOKSAL
2011-05-53-25	INOX







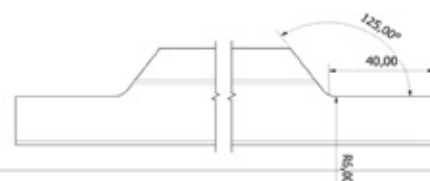
2012-01-18-300	KROM	2012-02-18-25	KROM
2012-01-45-300	P. ELOKSAL	2012-02-45-25	P. ELOKSAL
2012-01-53-300	INOX	2010-02-53-25	INOX



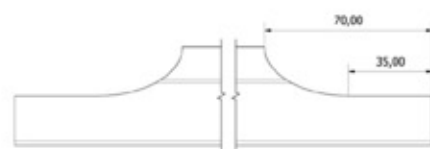
2012-03-18-25	KROM
2012-03-45-25	P. ELOKSAL
2012-03-53-25	INOX



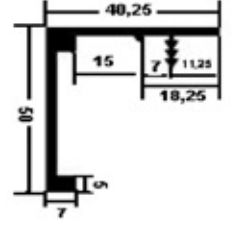
2012-04-18-25	KROM
2012-04-45-25	P. ELOKSAL
2012-04-53-25	INOX




2012-05-18-25	KROM
2012-05-45-25	P. ELOKSAL
2012-05-53-25	INOX




ALÜMİNYUM ÖZEL EBATLI BOY KULPLAR




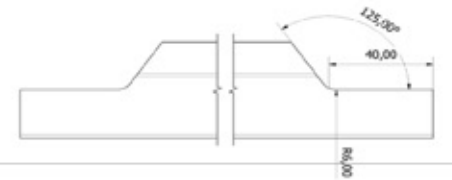
2026-01-18-300	KROM	2026-02-18-25	KROM
2026-01-45-300	P. ELOKSAL	2026-02-45-25	P. ELOKSA
2026-01-53-300	INOX	2026-02-53-25	INOX



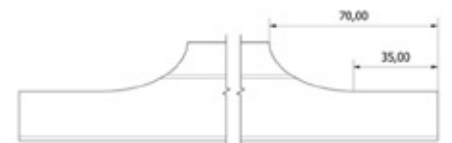
2026-03-18-25	KROM
2026-03-45-25	P. ELOKSAL
2026-03-53-25	INOX


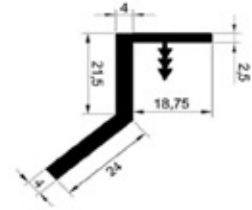


2026-04-18-25	KROM
2026-04-45-25	P. ELOKSAL
2026-04-53-25	INOX


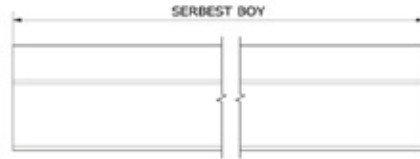


2026-05-18-25	KROM
2026-05-45-25	P. ELOKSAL
2026-05-53-25	INOX







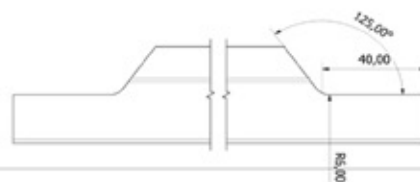
- | | | | |
|----------------|------------|---------------|------------|
| 2027-01-18-300 | KROM | 2027-02-18-25 | KROM |
| 2027-01-45-300 | P. ELOKSAL | 2027-02-45-25 | P. ELOKSAL |
| 2027-01-53-300 | INOX | 2027-02-53-25 | INOX |



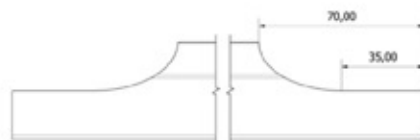
- | | |
|---------------|------------|
| 2027-03-18-25 | KROM |
| 2027-03-45-25 | P. ELOKSAL |
| 2027-03-53-25 | INOX |




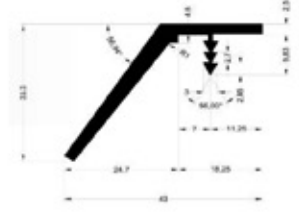
- | | |
|---------------|------------|
| 2027-04-18-25 | KROM |
| 2027-04-45-25 | P. ELOKSAL |
| 2027-04-53-25 | INOX |




- | | |
|---------------|------------|
| 2027-05-18-25 | KROM |
| 2027-05-45-25 | P. ELOKSAL |
| 2027-05-53-25 | INOX |




ALÜMİNYUM ÖZEL EBATLI BOY KULPLAR




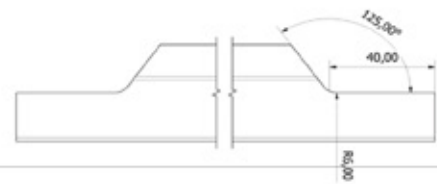
2028-01-18-300	KROM	2028-02-18-25	KROM
2028-01-45-300	P. ELOKSAL	2028-02-45-25	P. ELOKSAL
2028-01-53-300	INOX	2028-02-53-25	INOX



2028-03-18-25	KROM
2028-03-45-25	P. ELOKSAL
2028-03-53-25	INOX




2028-04-18-25	KROM
2028-04-45-25	P. ELOKSAL
2028-04-53-25	INOX



2028-05-18-25	KROM
2028-05-45-25	P. ELOKSAL
2028-05-53-25	INOX


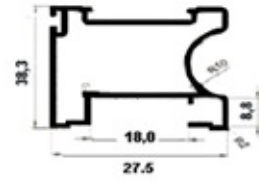





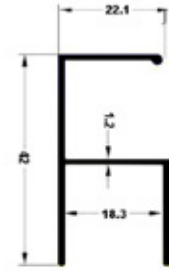
2014-01-43-300 M. ELOKSAL
2014-01-91-300 F. PARLAK




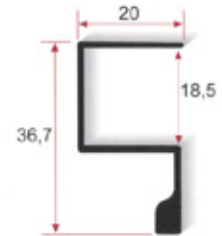
2020-01-43-300 M. ELOKSAL
2020-01-91-300 F. PARLAK
2020-01-51-300 P. INOX



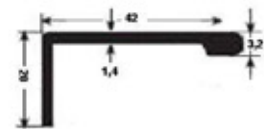
2021-01-18-300 KROM
2021-01-43-300 M. ELOKSAL
2021-01-91-300 F. PARLAK
2021-01-51-300 P. INOX
2021-01-52-300 M. INOX



2022-01-43-300 M. ELOKSAL
2022-01-91-300 F. PARLAK
2022-01-52-300 M. INOX
2022-01-51-300 P. INOX



2023-01-18-300 KROM
2023-01-43-300 M. ELOKSAL
2023-01-91-300 F. PARLAK



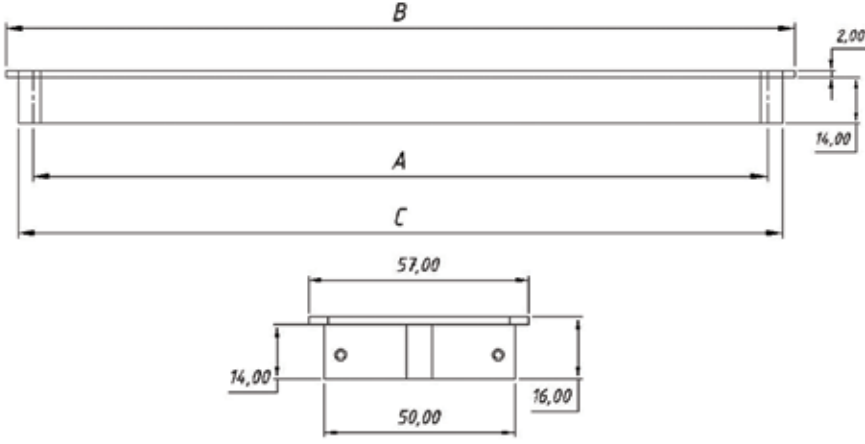
2024-01-18-300 KROM
2024-01-43-300 M. ELOKSAL
2024-01-91-300 F. PARLAK
2024-01-51-300 P. INOX
2024-01-52-300 M. INOX




ALÜMİNYUM ÖZEL EBATLI BOY KULPLAR

ÖZEL EBAT GÖMME KULP

16 cm - 150 cm arası üretilmektedir.

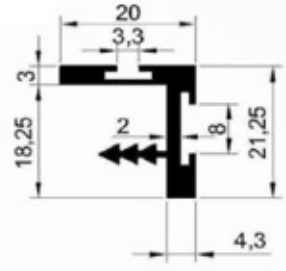


6



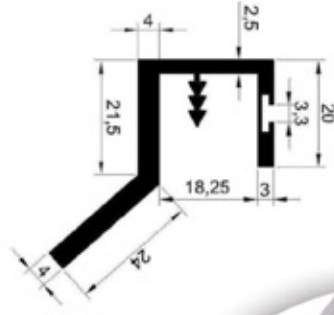


- 2016-01-91-300 F. PARLAK
- 2016-01-52-300 M. ALTIN
- 2016-01-45-300 P. ELOKSAL
- 2016-01-53-300 INOX
- 2016-01-18-300 KROM



Bu ürün kullanıldığında gardrop kapaklarında gerdirme gerekmez...

ALÜMİNYUM ÖZEL EBATLI BOY KULPLAR

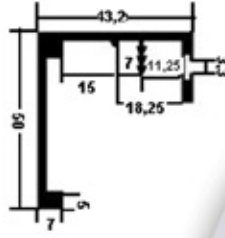


- 2017-01-53-300 INOX
- 2017-01-18-300 KROM
- 2017-01-45-300 P. ELOKSAL



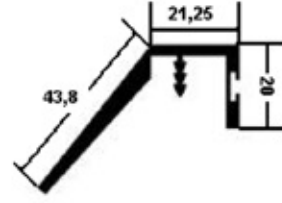
Bu ürün kullanıldığında gardrop kapaklarında gerdirme gerekmez...

- 2018-01-18-300 KROM
- 2018-01-22-300 M. ALTIN
- 2018-01-95-300 M. SİYAH ÇZG.
- 2018-01-53-300 INOX
- 2018-01-45-300 P. ELOKSAL



Bu ürün kullanıldığında gardrop kapaklarında gerdirme gerekmez...

ALÜMİNYUM ÖZEL EBATLI BOY KULPLAR



2019-01-18-300 KROM

2019-01-53-300 INOX

2019-01-45-300 P. ELOKSAL

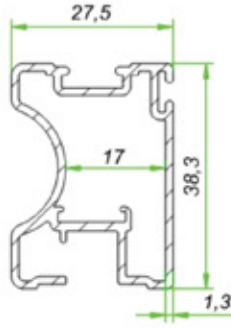


Bu ürün kullanıldığında gardrop kapaklarında gerdirme gerekmez.

ALÜMİNYUM RAY KAPAK PROFİLLERİ

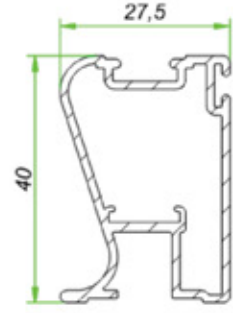
RAY DOLAP SÜRME KULP

323-01-05-43	Eloksal
323-01-05-91	F. Parlak
323-01-05-22	Mat Altın
323-01-05-51	Parlak Inox



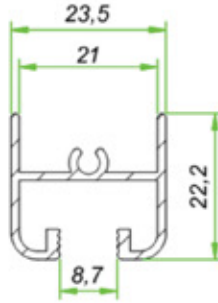
RAY DOLAP SÜRME KULP

323-01-06-43	Eloksal
323-01-06-91	F. Parlak
323-01-06-52	Mat Inox



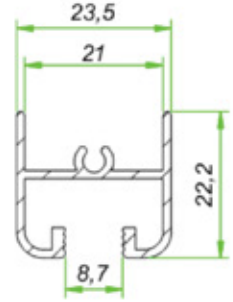
RAY DOLAP ÜST PROFİL

323-02-01-43	Eloksal
323-02-01-91	F. Parlak
323-02-01-22	Mat Altın
323-02-01-51	Parlak Inox



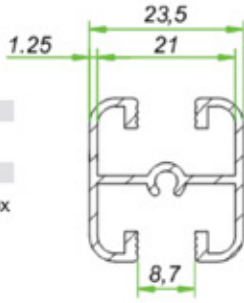
RAY DOLAP ÜST PROFİL

323-02-01-43	Eloksal
323-02-01-91	F. Parlak
323-02-01-52	Mat Inox



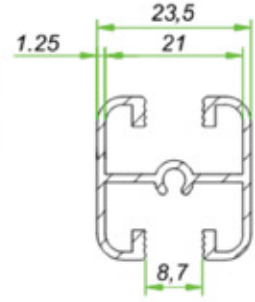
RAY DOLAP ARA ÇİTA

323-03-01-43	Eloksal
323-03-01-91	F. Parlak
323-03-01-22	Mat Altın
323-03-01-51	Parlak Inox



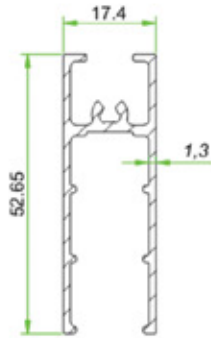
RAY DOLAP ARA ÇİTA

323-03-01-43	Eloksal
323-03-01-91	F. Parlak
323-03-01-52	Mat Inox



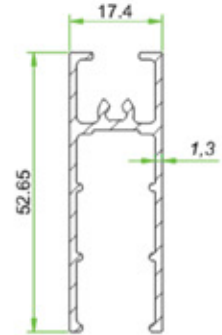
RAY DOLAP ALT PROFİL

323-04-01-43	Eloksal
323-04-01-91	F. Parlak
323-04-01-22	Mat Altın
323-04-01-51	Parlak Inox



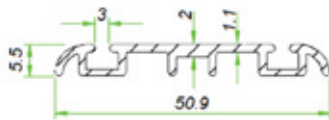
RAY DOLAP ALT PROFİL

323-04-01-43	Eloksal
323-04-01-91	F. Parlak
323-04-01-52	Mat Inox



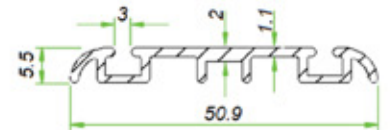
SÜRME KAPAK RAYI ALT

699-18-02-43	Eloksal
699-18-02-91	F. Parlak
699-18-02-22	Mat Altın
699-18-02-51	Parlak Inox



SÜRME KAPAK RAYI ALT

699-18-02-43	Eloksal
699-18-02-91	F. Parlak
699-18-02-52	Mat Inox



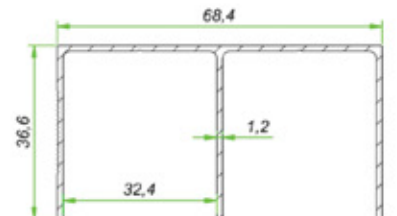
SÜRME KAPAK RAYI ÜST

699-18-01-43	Eloksal
699-18-01-91	F. Parlak
699-18-01-22	Mat Altın
699-18-01-51	Parlak Inox



SÜRME KAPAK RAYI ÜST

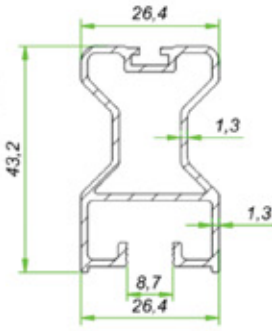
699-18-01-43	Eloksal
699-18-01-91	F. Parlak
699-18-01-52	Mat Inox



ALÜMİNYUM RAY KAPAK PROFİLLERİ

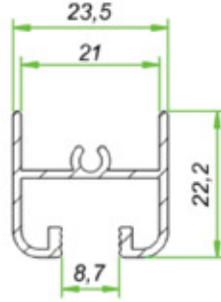
RAY DOLAP SÜRME KULP

323-01-01-43	Eloksal
323-01-01-91	F. Parlak
323-01-01-52	Mat Inox
323-01-01-51	Parlak Inox



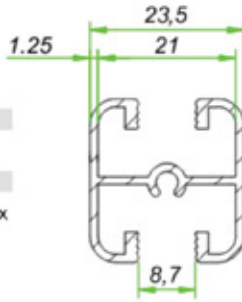
RAY DOLAP ÜST PROFİL

323-02-01-43	Eloksal
323-02-01-91	F. Parlak
323-02-01-52	Mat Inox
323-02-01-51	Parlak Inox



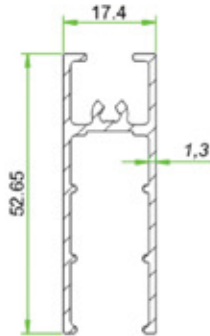
RAY DOLAP ARA ÇITA

323-03-01-43	Eloksal
323-03-01-91	F. Parlak
323-03-01-52	Mat Inox
323-03-01-51	Parlak Inox



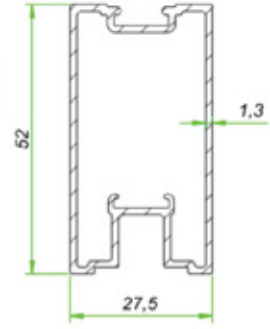
RAY DOLAP ALT PROFİL

323-04-01-43	Eloksal
323-04-01-91	F. Parlak
323-04-01-52	Mat Inox
323-04-01-51	Parlak Inox



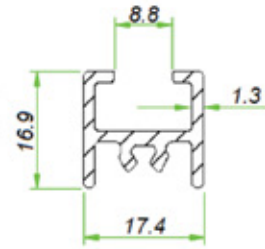
RAY DOLAP SÜRME KULP

323-01-02-53	Inox
323-01-02-95	Mat Siyah Çzg.



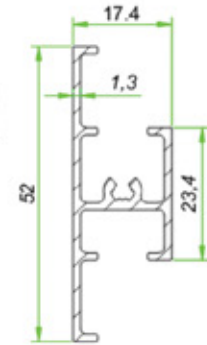
RAY DOLAP ÜST PROFİL

323-02-02-53	Inox
323-02-02-95	Mat Siyah Çzg.



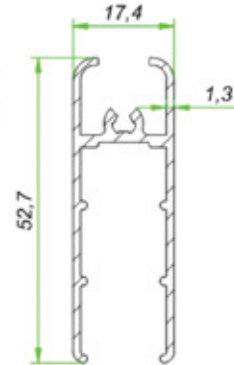
RAY DOLAP ARA ÇITA

323-03-02-53	Inox
323-03-02-95	Mat Siyah Çzg.



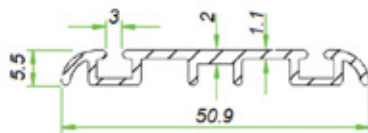
RAY DOLAP ALT PROFİL

323-04-02-53	Inox
323-04-02-95	Mat Siyah Çzg.



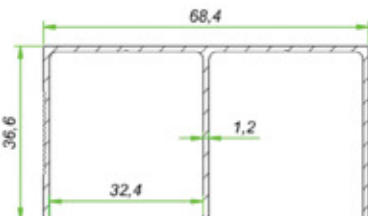
SÜRME KAPAK RAYI ALT

699-18-02-43	Eloksal
699-18-02-91	F. Parlak
699-18-02-52	Mat Inox
699-18-02-51	Parlak Inox



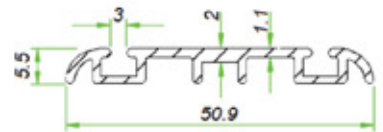
SÜRME KAPAK RAYI ÜST

699-18-01-43	Eloksal
699-18-01-91	F. Parlak
699-18-01-52	Mat Inox
699-18-01-51	Parlak Inox



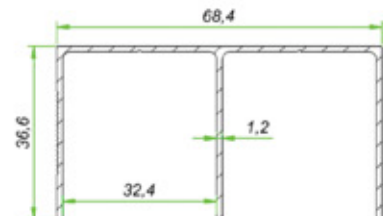
SÜRME KAPAK RAYI ALT

699-18-02-53	Inox
699-18-02-95	Mat Siyah Çzg.



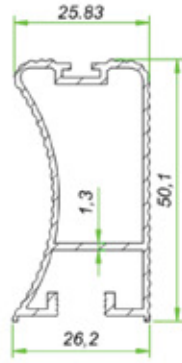
SÜRME KAPAK RAYI ÜST

699-18-01-53	Inox
699-18-01-95	Mat Siyah Çzg.



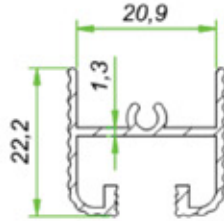
RAY DOLAP SÜRME KULP

- 323-01-04-91 F. Parlak
323-01-04-52 Mat Inox



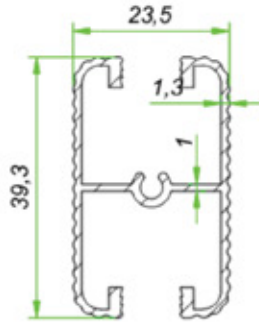
RAY DOLAP ÜST PROFİL

- 323-02-03-91 F. Parlak
323-02-03-52 Mat Inox



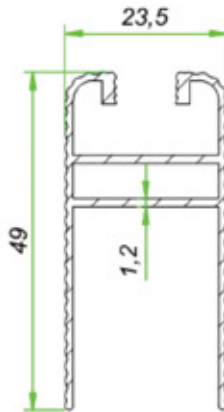
RAY DOLAP ARA ÇITA

- 323-03-03-91 F. Parlak
323-03-03-52 Mat Inox



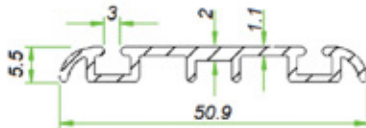
RAY DOLAP ALT PROFİL

- 323-04-03-91 F. Parlak
323-04-03-52 Mat Inox



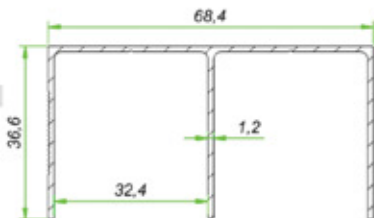
SÜRME KAPAK RAYI ALT

- 699-18-02-91 F. Parlak
699-18-02-52 Mat Inox



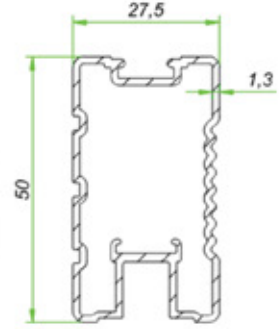
SÜRME KAPAK RAYI ÜST

- 699-18-01-91 F. Parlak
699-18-01-52 Mat Inox



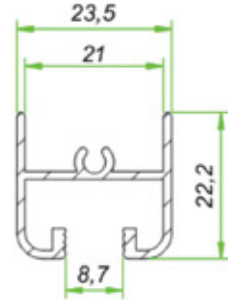
RAY DOLAP SÜRME KULP

- 323-01-03-91 F. Parlak
323-01-03-52 Mat Inox
323-01-03-51 Parlak Inox



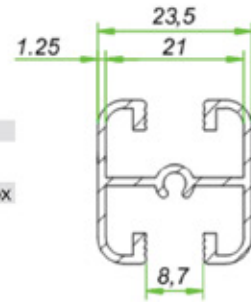
RAY DOLAP ÜST PROFİL

- 323-02-01-91 F. Parlak
323-02-01-52 Mat Inox
323-02-01-51 Parlak Inox



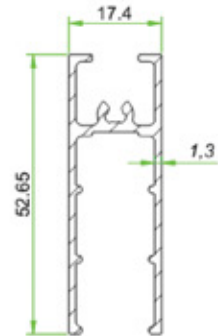
RAY DOLAP ARA ÇITA

- 323-03-01-91 F. Parlak
323-03-01-52 Mat Inox
323-03-01-51 Parlak Inox



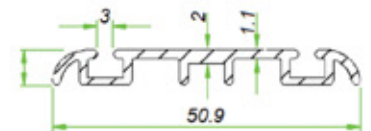
RAY DOLAP ALT PROFİL

- 323-04-01-91 F. Parlak
323-04-01-52 Mat Inox
323-04-01-51 Parlak Inox



SÜRME KAPAK RAYI ÜST

- 699-18-01-91 F. Parlak
699-18-01-52 Mat Inox
699-18-01-51 Parlak Inox



SÜRME KAPAK RAYI ALT

- 699-18-02-91 F. Parlak
699-18-02-52 Mat Inox
699-18-02-51 Parlak Inox

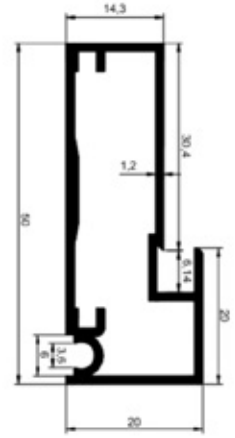


ALÜMİNYUM ÇERÇEVE KAPAK PROFİLLERİ

Model-01



- 408-01-43 M. ELOKSAL
- 408-01-91 F. PARLAK
- 408-01-51 P. INOX

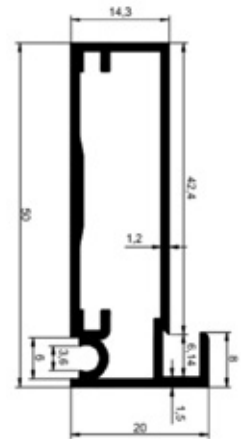


Arka Fitilli Model

Model-02



- 408-02-43 M. ELOKSAL
- 408-02-91 F. PARLAK
- 408-02-51 P. INOX

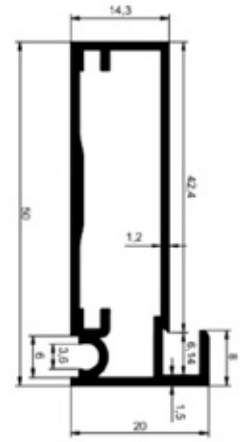
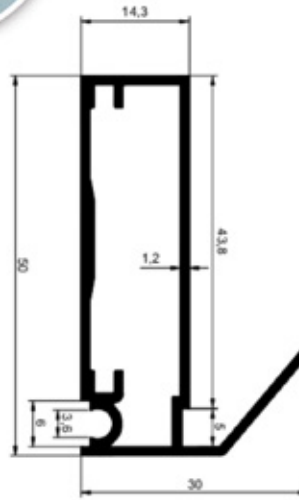


Arka Fitilli Model

Model-02 / Kulp-04




408-02-43 M. ELOKSAL
 408-02-91 F. PARLAK



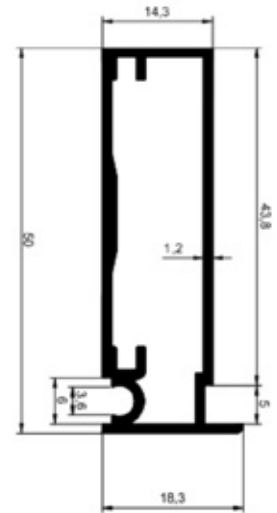
Arka Fitilli Model

408-04-43 M. ELOKSAL
 408-04-91 F. PARLAK

Model-03



408-03-43 M. ELOKSAL
 408-03-91 F. PARLAK



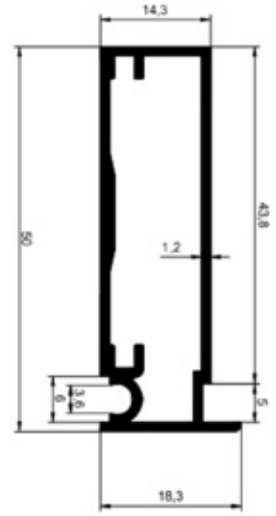
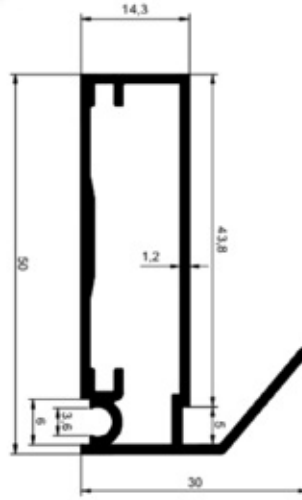
Arka Fitilli Model

ALÜMİNYUM ÇERÇEVE KAPAK PROFİLLERİ

Model-03 / Kulp-04



408-03-43 M. ELOKSAL
408-03-91 F. PARLAK



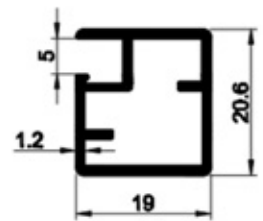
Arka Fitilli Model

408-04-43 M. ELOKSAL
408-04-91 F. PARLAK

Model-07



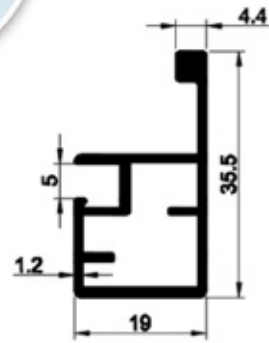
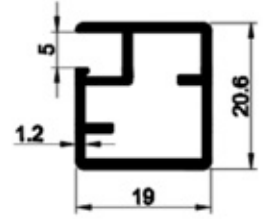
408-07-43 M. ELOKSAL
408-07-91 F. PARLAK
408-07-51 P. INOX
408-07-95 MAT ÇZG. SİYAH
408-07-53 INOX



Model-07 / Kulp-05



- 408-07-43 M. ELOKSAL
- 408-07-91 F. PARLAK
- 408-07-51 P. INOX
- 408-07-95 MAT ÇZG. SİYAH
- 408-07-53 INOX



- 408-05-43 M. ELOKSAL
- 408-05-91 F. PARLAK
- 408-05-51 P. INOX
- 408-05-95 MAT ÇZG. SİYAH
- 408-05-53 INOX

Model-06



- 408-06-43 M. ELOKSAL
- 408-06-45 PARLAK
- 408-06-91 F. PARLAK

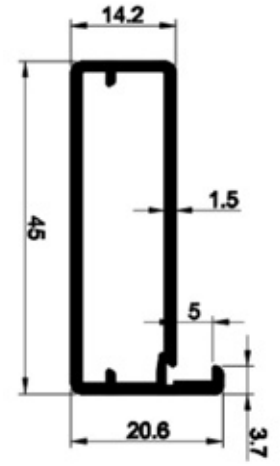


ALÜMİNYUM ÇERÇEVE KAPAK PROFİLLERİ

Model-09



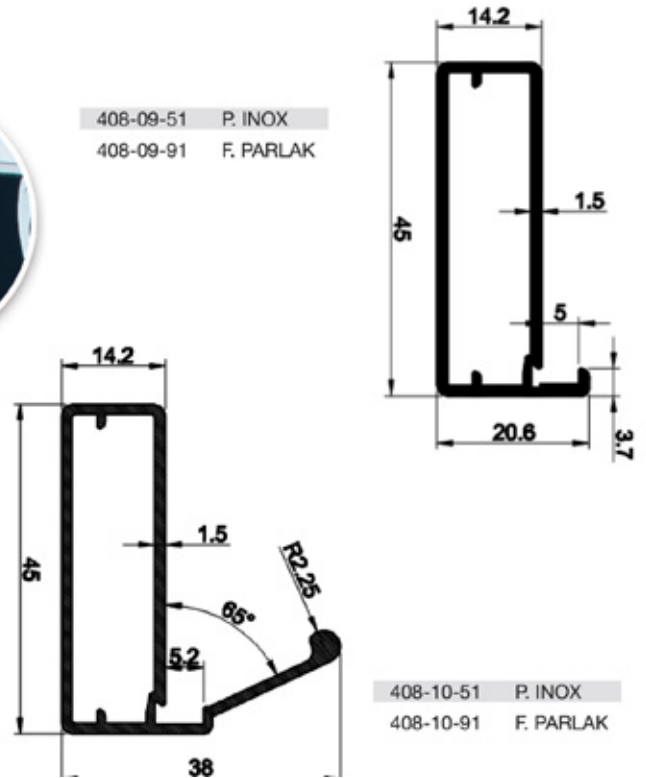
408-09-51 P. INOX
408-09-91 F. PARLAK



Model-09 / Kulp-10



408-09-51 P. INOX
408-09-91 F. PARLAK

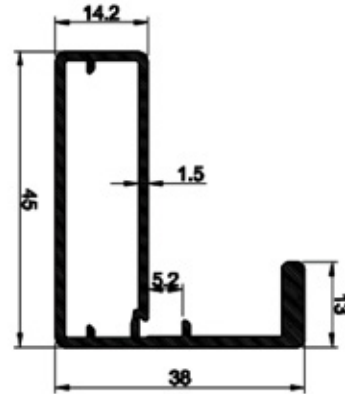
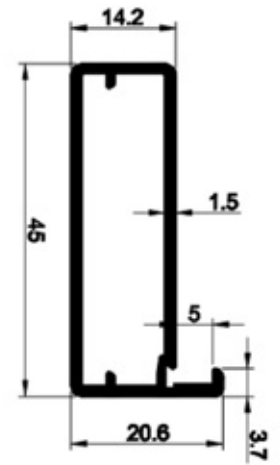


408-10-51 P. INOX
408-10-91 F. PARLAK

Model-09 / Kulp-11



408-09-51 P. INOX
408-09-91 F. PARLAK

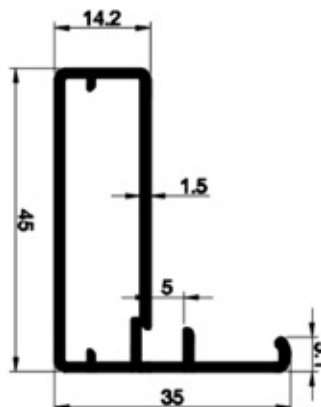
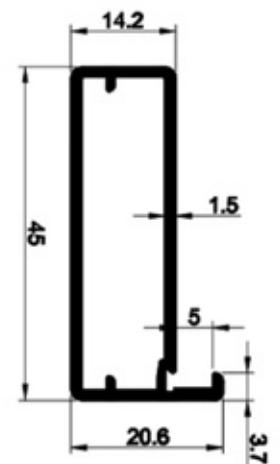


408-11-51 P. INOX
408-11-91 F. PARLAK

Model-09 / Kulp-14




408-09-51 P. INOX
408-09-91 F. PARLAK



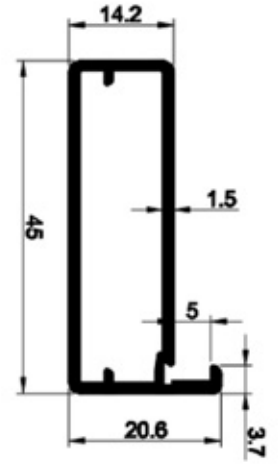
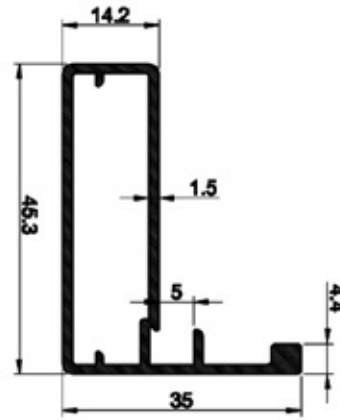
408-14-51 P. INOX
408-14-91 F. PARLAK

ALÜMİNYUM ÇERÇEVE KAPAK PROFİLLERİ

Model-09 / Kulp-13



408-09-51 P. INOX
408-09-91 F. PARLAK

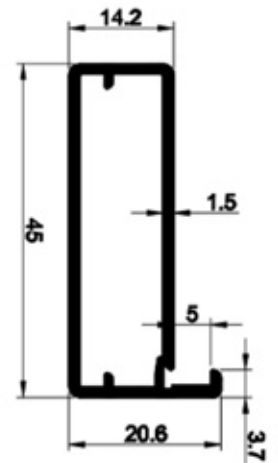
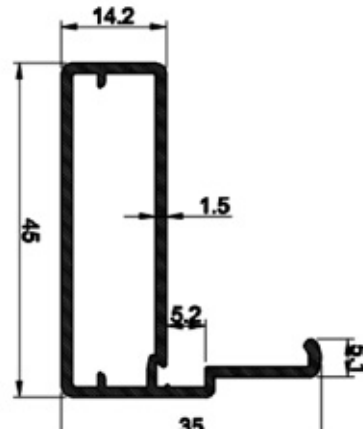


408-13-51 P. INOX
408-13-91 F. PARLAK

Model-09 / Kulp-16

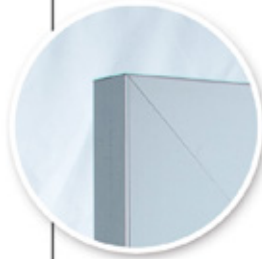


408-09-51 P. INOX
408-09-91 F. PARLAK

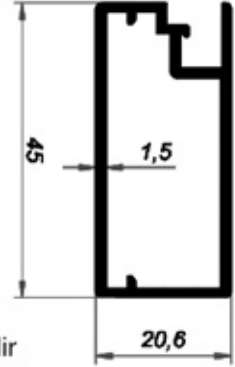


408-16-51 P. INOX
408-16-91 F. PARLAK

Model-12





- 408-12-51 P. INOX
- 408-12-91 F. PARLAK
- 408-12-53 INOX
- 408-12-95 MAT ÇZG. SİYAH

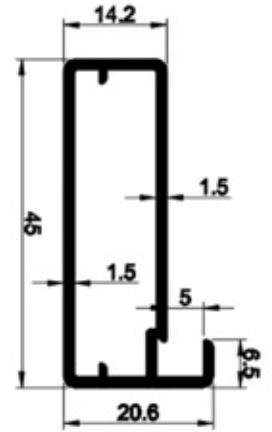


4 mm Cam Uygulanabilir
8 mm Ahşap Uygulanabilir.

Model-15




- 408-15-51 P. INOX
- 408-15-91 F. PARLAK
- 408-15-22 M. ALTIN
- 408-15-02 P. SİYAH

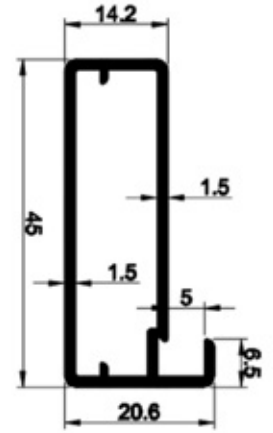
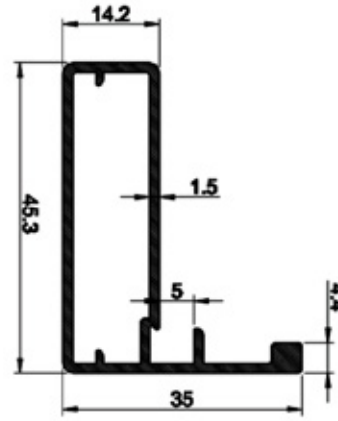


ALÜMİNYUM ÇERÇEVE KAPAK PROFİLLERİ

Model-15 / Kulp-13



408-15-51 P. INOX
408-15-91 F. PARLAK

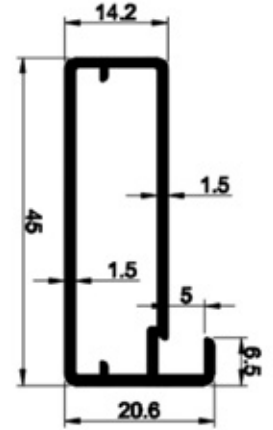
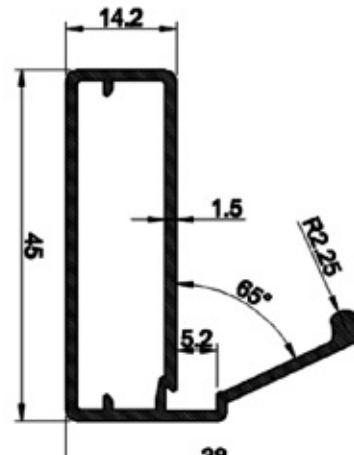


408-13-51 P. INOX
408-13-91 F. PARLAK

Model-15 / Kulp-10




408-15-51 P. INOX
408-15-91 F. PARLAK

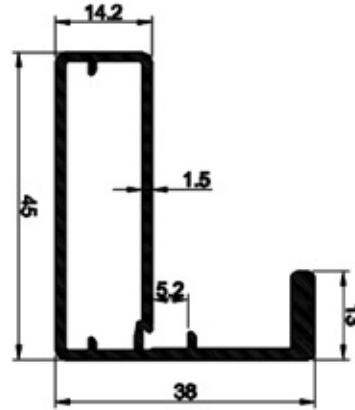
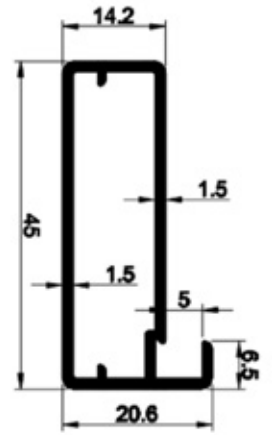


408-10-51 P. INOX
408-10-91 F. PARLAK

Model-15 / Kulp-11



408-15-51 P. INOX
408-15-91 F. PARLAK

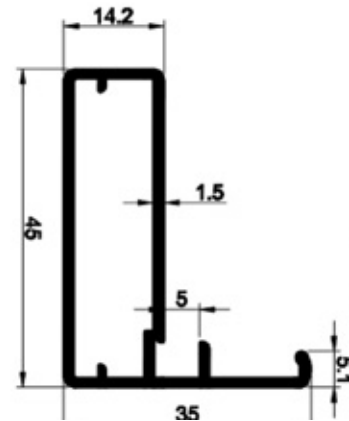
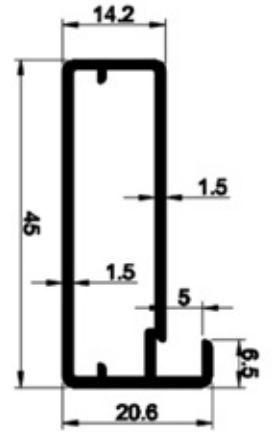


408-11-51 P. INOX
408-11-91 F. PARLAK

Model-15 / Kulp-14



408-15-51 P. INOX
408-15-91 F. PARLAK
408-15-22 M. ALTIN
408-15-02 P. SIYAH



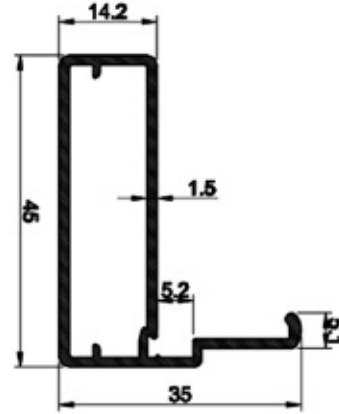
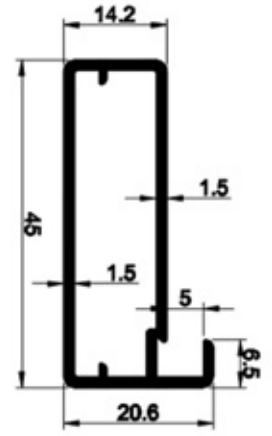
408-14-51 P. INOX
408-14-91 F. PARLAK
408-14-22 M. ALTIN
408-14-02 P. SIYAH

ALÜMİNYUM ÇERÇEVE KAPAK PROFİLLERİ

Model-15 / Kulp-16



408-15-51 P. INOX
408-15-91 F. PARLAK

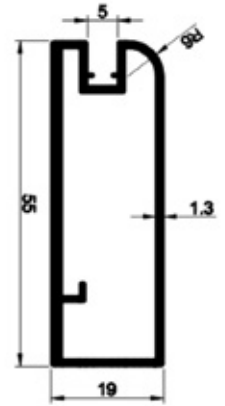


408-16-51 P. INOX
408-16-91 F. PARLAK

Model-17



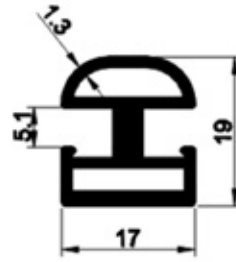
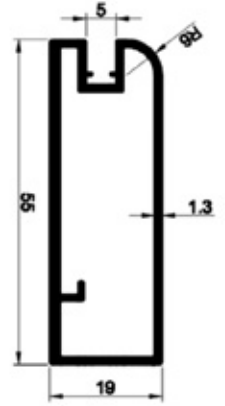
408-17-51 P. INOX



Model-17 / Ara çita 17-01

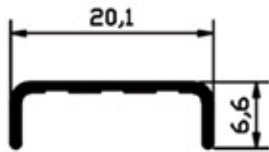


408-17-51 P. INOX

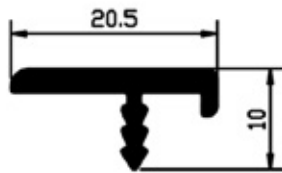


408-17-01-51 P. INOX


Kenar Kapama F ve U Çita



119-01-45 300 PARLAK



119-02-45 300 PARLAK




ALÜMİNYUM BOMBE KAPAK PROFİLLERİ



357-50-45	Bombe Kapak 357 mm-500 mm	PARLAK
357-55-45	Bombe Kapak 357 mm-550 mm	PARLAK
357-60-45	Bombe Kapak 357 mm-600 mm	PARLAK
357-65-45	Bombe Kapak 357 mm-650 mm	PARLAK
357-70-45	Bombe Kapak 357 mm-700 mm	PARLAK
357-75-45	Bombe Kapak 357 mm-750 mm	PARLAK
357-80-45	Bombe Kapak 357 mm-800 mm	PARLAK
357-85-45	Bombe Kapak 357 mm-850 mm	PARLAK
357-90-45	Bombe Kapak 357 mm-900 mm	PARLAK
357-95-45	Bombe Kapak 357 mm-950 mm	PARLAK
357-100-45	Bombe Kapak 357 mm-1000 mm	PARLAK

İstenilen Ebatlarda Üretim Yapılır.



597-50-45	Bombe Kapak 597 mm-500 mm	PARLAK
597-55-45	Bombe Kapak 597 mm-550 mm	PARLAK
597-60-45	Bombe Kapak 597 mm-600 mm	PARLAK
597-65-45	Bombe Kapak 597 mm-650 mm	PARLAK
597-70-45	Bombe Kapak 597 mm-700 mm	PARLAK
597-75-45	Bombe Kapak 597 mm-750 mm	PARLAK
597-80-45	Bombe Kapak 597 mm-800 mm	PARLAK
597-85-45	Bombe Kapak 597 mm-850 mm	PARLAK
597-90-45	Bombe Kapak 597 mm-900 mm	PARLAK
597-95-45	Bombe Kapak 597 mm-950 mm	PARLAK
597-100-45	Bombe Kapak 597 mm-1000 mm	PARLAK

İstenilen Ebatlarda Üretim Yapılır.



717-50-45	Bombe Kapak 717 mm-500 mm	PARLAK
717-55-45	Bombe Kapak 717 mm-550 mm	PARLAK
717-60-45	Bombe Kapak 717 mm-600 mm	PARLAK
717-65-45	Bombe Kapak 717 mm-650 mm	PARLAK
717-70-45	Bombe Kapak 717 mm-700 mm	PARLAK
717-75-45	Bombe Kapak 717 mm-750 mm	PARLAK
717-80-45	Bombe Kapak 717 mm-800 mm	PARLAK
717-85-45	Bombe Kapak 717 mm-850 mm	PARLAK
717-90-45	Bombe Kapak 717 mm-900 mm	PARLAK
717-95-45	Bombe Kapak 717 mm-950 mm	PARLAK
717-100-45	Bombe Kapak 717 mm-1000 mm	PARLAK

İstenilen Ebatlarda Üretim Yapılır.

Plexi Renk Seçenekleri



Siyah Plexi



Beyaz Plexi



Kumlu Plexi



Kırmızı Plexi

Bombe kapaklar Blum, Aventos sistemler ve Sese kalkar kapak makas sistemleri ile uygulanabilir.



ALÜMİNYUM

150-02-01-10 STOR SİSTEM 60*140 TAKIM METALİK
Elektrik kumandalı



Takım Stor Kapak Sistemleri

ALÜMİNYUM ve CAM STORLAR



Siyah Cam

150-03-01-02/91	STOR SİSTEM 60*140 TAKIM SİYAH-F. PARLAK
150-03-01-02/43	STOR SİSTEM 60*140 TAKIM SİYAH-M. ELOKSAL
150-03-01-02/95	STOR SİSTEM 60*140 TAKIM SİYAH-M.SİYAH ÇZG.
150-03-01-02/18	STOR SİSTEM 60*140 TAKIM SİYAH-KROM
150-03-01-02/53	STOR SİSTEM 60*140 TAKIM SİYAH-INOX



Buzlu Cam

150-03-01-98/91	STOR SİSTEM 60*140 TAKIM BUZLU-F. PARLAK
150-03-01-98/43	STOR SİSTEM 60*140 TAKIM BUZLU-M. ELOKSAL
150-03-01-98/95	STOR SİSTEM 60*140 TAKIM BUZLU-M.SİYAH ÇZG.
150-03-01-98/18	STOR SİSTEM 60*140 TAKIM BUZLU-KROM
150-03-01-98/53	STOR SİSTEM 60*140 TAKIM BUZLU-INOX

Özel renk çalışması yapılmaktadır.



Beyaz Cam

150-03-01-01/91	STOR SİSTEM 60*140 TAKIM BEYAZ-F. PARLAK
150-03-01-01/43	STOR SİSTEM 60*140 TAKIM BEYAZ-M. ELOKSAL
150-03-01-01/95	STOR SİSTEM 60*140 TAKIM BEYAZ-M. SİYAH ÇZG.
150-03-01-01/18	STOR SİSTEM 60*140 TAKIM BEYAZ-KROM
150-03-01-01/53	STOR SİSTEM 60*140 TAKIM BEYAZ-INOX



PVC

150-01-01-18	STOR SİSTEM 60*140 TAKIM PLS. KROM
150-01-01-53	STOR SİSTEM 60*140 TAKIM PLS. INOX
150-01-02-18	STOR SİSTEM 60*105 TAKIM PLS. KROM
150-01-02-53	STOR SİSTEM 60*105 TAKIM PLS. INOX

ALÜMİNYUM SETARASI AKSESUARLAR



Gizli Raf Sistem



240-02-30-18 Set Üst 660 mm Gizli Raf

240-02-31-18 Set Üst 860 mm Gizli Raf



SS 500-01 Gardrop İçi Elbise Asansörü GRİ




240-02-21-18 Set Üst 600 mm Kaşıklik Tek Bardak
240-02-22-18 Set Üst 800 mm Kaşıklik Tek Bardak



240-02-23-18 Set Üst 600 mm Kaşıklik Çift Bardak
240-02-24-18 Set Üst 800 mm Kaşıklik Çift Bardak



240-02-25-18 Set Üst 600 mm Kaşıklik
240-02-26-18 Set Üst 800 mm Kaşıklik

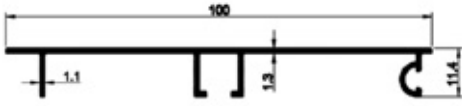


240-02-27-18 Set Üst 600 mm Kaşıklik Üç Bardak

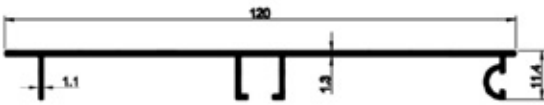


240-02-28-18 Set Üst 600 mm Askılık
240-02-29-18 Set Üst 800 mm Askılık

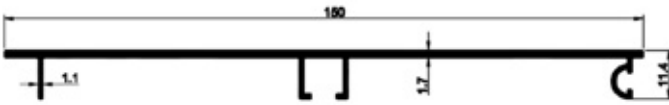
ALÜMİNYUM BAZALAR



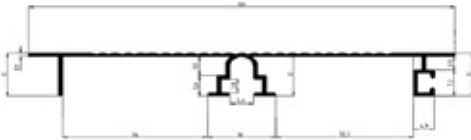
- 112-01-10*4-91 10X400 F. PARLAK
- 112-01-10*4-43 10X400 M. ELOKSAL
- 112-01-10*4-51 10X400 P. INOX



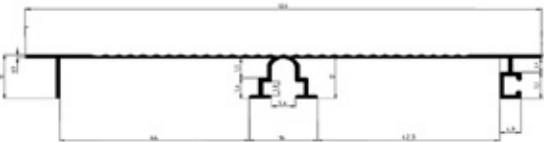
- 112-01-12*4-91 12X400 F. PARLAK
- 112-01-12*4-43 12X400 M. ELOKSAL
- 112-01-12*4-51 12X400 P. INOX



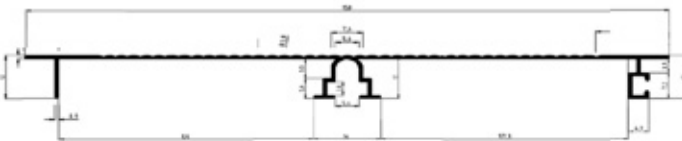
- 112-01-15*4-91 15X400 F. PARLAK
- 112-01-15*4-43 15X400 M. ELOKSAL
- 112-01-15*4-51 15X400 P. INOX



- 112-02-10*4-91 10X400 F. PARLAK
- 112-02-10*4-43 10X400 M. ELOKSAL
- 112-02-10*4-51 10X400 P. INOX



- 112-02-12*4-91 12X400 F. PARLAK
- 112-02-12*4-43 12X400 M. ELOKSAL
- 112-02-12*4-51 12X400 P. INOX



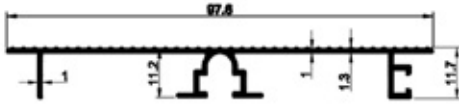
- 112-02-15*4-91 15X400 F. PARLAK
- 112-02-15*4-43 15X400 M. ELOKSAL
- 112-02-15*4-51 15X400 P. INOX

Model-01

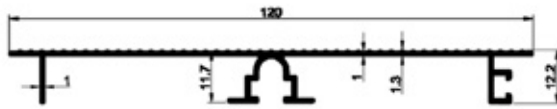


Model-02

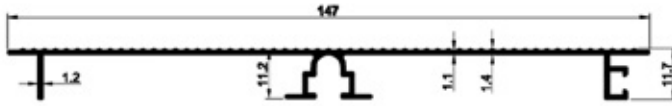




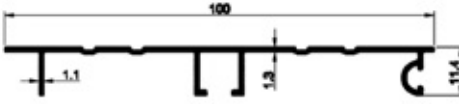
112-04-10*4-91 10X400 F. PARLAK
112-04-10*4-43 10X400 M. ELOKSAL



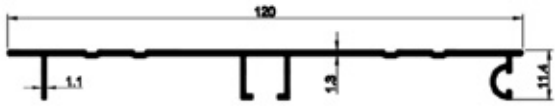
112-04-12*4-91 12X400 F. PARLAK
112-04-12*4-43 12X400 M. ELOKSAL



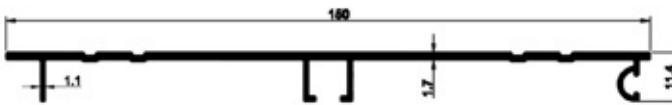
112-04-15*4-91 15X400 F. PARLAK
112-04-15*4-43 15X400 M. ELOKSAL



112-05-10*4-95 10X400 MAT ÇZG. SIYAH
112-05-10*4-53 10X400 INOX
112-05-10*4-51 10X400 P. INOX
112-05-10*4-91 10X400 F. PARLAK



112-05-12*4-95 12X400 MAT ÇZG. SIYAH
112-05-12*4-53 12X400 INOX
112-05-12*4-51 12X400 P. INOX
112-05-12*4-91 12X400 F. PARLAK




112-05-15*4-95 15X400 MAT ÇZG. SIYAH
112-05-15*4-53 15X400 INOX
112-05-15*4-51 15X400 P. INOX
112-05-15*4-91 15X400 F. PARLAK

Model-04



Model-05



ALÜMİNYUM BAZA AKSESUARLARI




113-01-10-43	10	Alm.	45°	M. ELOKSAL
113-01-10-51	10	Alm.	45°	P. INOX
113-01-10-91	10	Alm.	45°	F. PARLAK

113-01-12-43	12	Alm.	45°	M. ELOKSAL
113-01-12-51	12	Alm.	45°	P. INOX
113-01-12-91	12	Alm.	45°	F. PARLAK


113-01-15-43	15	Alm.	45°	M. ELOKSAL
113-01-15-51	15	Alm.	45°	P. INOX
113-01-15-91	15	Alm.	45°	F. PARLAK



113-02-10-43	10	Alm.	90°	M. ELOKSAL
113-02-10-51	10	Alm.	90°	P. INOX
113-02-10-53	10	Alm.	90°	INOX
113-02-10-91	10	Alm.	90°	F. PARLAK
113-02-10-95	10	Alm.	90°	M. SİYAH ÇZG
113-02-12-43	12	Alm.	90°	M. ELOKSAL
113-02-12-51	12	Alm.	90°	P. INOX
113-02-12-53	12	Alm.	90°	INOX
113-02-12-91	12	Alm.	90°	F. PARLAK
113-02-12-95	12	Alm.	90°	M. SİYAH ÇZG
113-02-15-43	15	Alm.	90°	M. ELOKSAL
113-02-15-51	15	Alm.	90°	P. INOX
113-02-15-53	15	Alm.	90°	INOX
113-02-15-91	15	Alm.	90°	F. PARLAK
113-02-15-95	15	Alm.	90°	M. SİYAH ÇZG



113-03-10-43	10	Alm.		M. ELOKSAL
113-03-10-45	10	Alm.		P. ELOKSAL
113-03-10-51	10	Alm.		P. INOX
113-03-12-43	12	Alm.		M. ELOKSAL
113-03-12-45	12	Alm.		P. ELOKSAL
113-03-12-51	12	Alm.		P. INOX
113-03-15-43	15	Alm.		M. ELOKSAL
113-03-15-45	15	Alm.		P. ELOKSAL
113-03-15-51	15	Alm.		P. INOX



113-04-10-45	15	Pls.		M. ELOKSAL
113-04-10-51	15	Pls.		P. ELOKSAL

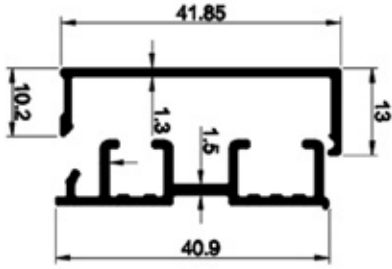
113-04-12-45	12	Pls.		M. ELOKSAL
113-04-12-51	12	Pls.		P. ELOKSAL

113-04-15-45	15	Pls.		M. ELOKSAL
113-04-15-51	15	Pls.		P. ELOKSAL

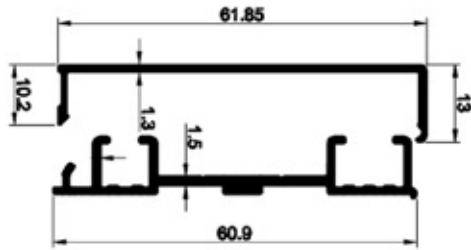
ALÜMİNYUM TEZGAH ÖNÜ PROFİLLER




116-01-91	400	F. PARLAK
116-01-51	400	P. INOX
116-01-43	400	M. ELOKSAL



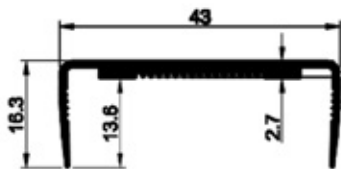
116-02-91	400	F. PARLAK
116-02-51	400	P. INOX
116-02-43	400	M. ELOKSAL
116-02-53	400	INOX
116-02-95	400	MAT ÇZG. SIYAH



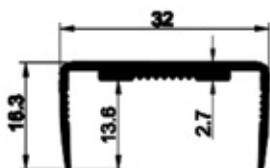
116-03-91	400	F. PARLAK
116-03-51	400	P. INOX
116-03-43	400	M. ELOKSAL
116-03-53	400	INOX
116-03-95	400	MAT ÇZG. SIYAH
116-03-22	400	M. ALTIN



116-04-91	6,3X400	F. PARLAK
116-04-51	6,3X400	P. INOX
116-04-43	6,3X400	M. ELOKSAL
116-04-53	6,3X400	INOX
116-04-95	6,3X400	MAT ÇZG. SIYAH



116-05-91	4,3X400	F. PARLAK
116-05-51	4,3X400	P. INOX
116-05-43	4,3X400	M. ELOKSAL
116-05-53	4,3X400	INOX
116-05-95	4,3X400	MAT ÇZG. SIYAH



116-06-91	3,2X400	F. PARLAK
116-06-51	3,2X400	P. INOX
116-06-43	3,2X400	M. ELOKSAL
116-06-53	3,2X400	INOX
116-06-95	3,2X400	MAT ÇZG. SIYAH



GİZLİ BOY KULP ve TEZGAH ÖNÜ PROFİL AKS.



113-05-01-43	Diş	Alm.	M. ELOKSAL
113-05-01-51	Diş	Alm.	P. INOX
113-05-01-91	Diş	Alm.	F. PARLAK

113-05-02-43	İç	Alm.	M. ELOKSAL
113-05-02-51	İç	Alm.	P. INOX
113-05-02-91	İç	Alm.	F. PARLAK

116-01 için



113-06-01-43	Diş	Alm.	M. ELOKSAL
113-06-01-51	Diş	Alm.	P. INOX
113-06-01-53	Diş	Alm.	INOX
113-06-01-91	Diş	Alm.	F. PARLAK
113-06-01-95	Diş	Alm.	M. SİYAH ÇZG

113-06-02-43	İç	Alm.	M. ELOKSAL
113-06-02-51	İç	Alm.	P. INOX
113-06-02-53	İç	Alm.	INOX
113-06-02-91	İç	Alm.	F. PARLAK
113-06-02-95	İç	Alm.	M. SİYAH ÇZG

116-02 için



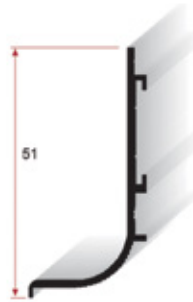
113-07-01-22	Diş	Alm.	M. ALTIN
113-07-01-43	Diş	Alm.	M. ELOKSAL
113-07-01-51	Diş	Alm.	P. INOX
113-07-01-53	Diş	Alm.	INOX
113-07-01-91	Diş	Alm.	F. PARLAK
113-07-01-95	Diş	Alm.	M. SİYAH ÇZG.

113-07-02-22	İç	Alm.	M. ALTIN
113-07-02-43	İç	Alm.	M. ELOKSAL
113-07-02-51	İç	Alm.	P. INOX
113-07-02-53	İç	Alm.	INOX
113-07-02-91	İç	Alm.	F. PARLAK
113-07-02-95	İç	Alm.	M. SİYAH ÇZG.

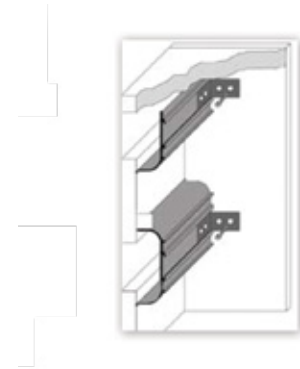
116-03 için

GİZLİ BOY KULP


BOY KULP MODEL 2025 L (3MT)



MONTAJ APARATI

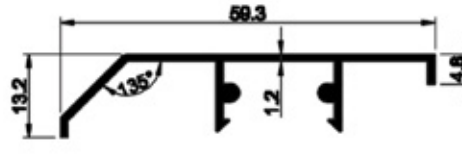


BOY KULP MODEL 2025 U (3MT)





SAĞ SOL KAPAK

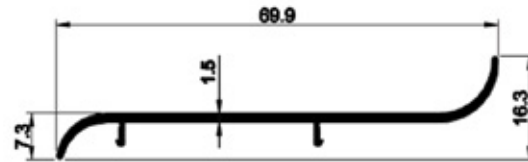




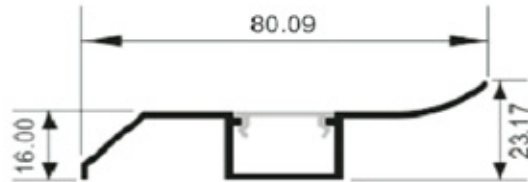

118-01-91	400	F. PARLAK
118-01-43	400	M. ELOKSAL



118-02-91	400	F. PARLAK
118-02-43	400	M. ELOKSAL




118-03-91	400	F. PARLAK
118-03-43	400	M. ELOKSAL
118-03-53	400	INOX
118-03-51	400	P. INOX
118-03-95	400	MAT ÇZG. SIYAH
118-03-22	400	M. ALTIN



118-04-18	400	KROM
118-04-53	400	INOX
118-04-24	400	M. KROM

LED AYDINLATMA UYGULANABİLİR.



Zemin Süpürgelik Dönüş Sistemleri

113-14-01-18	Dış	Pvc.	KROM
113-14-01-24	Dış	Pvc.	M. KROM
113-14-01-53	Dış	Pvc.	INOX


113-14-02-18	İç	Pvc.	KROM
113-14-02-24	İç	Pvc.	M. KROM
113-14-02-53	İç	Pvc.	INOX

118-04 İçin

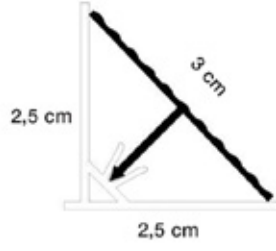
113-15-01-18	Sağ	Pvc.	KROM
113-15-01-24	Sağ	Pvc.	M. KROM
113-15-01-53	Sağ	Pvc.	INOX

113-15-02-18	Sol	Pvc.	KROM
113-15-02-24	Sol	Pvc.	M. KROM
113-15-02-53	Sol	Pvc.	INOX

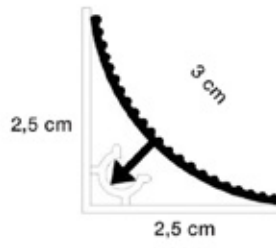
118-04 İçin



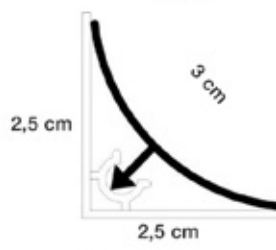
ALÜMİNYUM ve PVC SÜPÜRGELİKLER



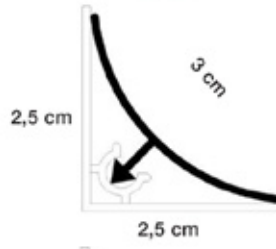
115-01-51	366	Alm.	Çzg.	P. INOX
115-01-43	366	Alm.	Çzg.	M. ELOKSAL
115-01-91	366	Alm.	Çzg.	F. PARLAK



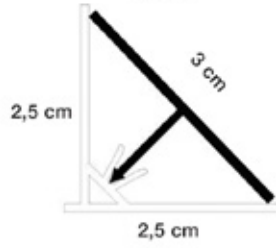

115-02-51	366	Alm.	Çzg.	P. INOX
115-02-91	366	Alm.	Çzg.	F. PARLAK
115-02-43	366	Alm.	Çzg.	M. ELOKSAL



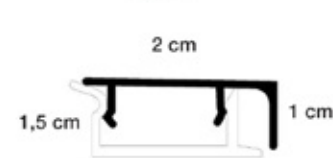

115-03-51	366	Alm.	Düz	P. INOX
115-03-91	366	Alm.	Düz	F. PARLAK
115-03-43	366	Alm.	Düz	M. ELOKSAL
115-03-22	366	Alm.	Düz	M. ALTIN
115-03-23	366	Alm.	Düz	M. SİYAH



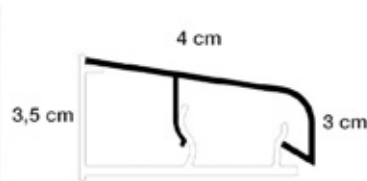

115-04-01	366	Pls.	Düz	BEYAZ
115-04-18	366	Pls.	Düz	KROM
115-04-24	366	Pls.	Düz	M. KROM
115-04-51	366	Pls.	Düz	P. INOX



115-05-18	366	Pls.	Düz	KROM
115-05-24	366	Pls.	Düz	M. KROM
115-05-51	366	Pls.	Düz	P. INOX



115-06-18	366	Pls.	Düz	KROM
115-06-24	366	Pls.	Düz	M. KROM
115-06-51	366	Pls.	Düz	P. INOX



115-07-24	366	Alm.	Düz	M. KROM
-----------	-----	------	-----	---------



113-08-01-01	Dış	Pvc.	BEYAZ
113-08-01-05	Dış	Pvc.	SARI
113-08-01-18	Dış	Pvc.	KROM
113-08-01-23	Dış	Pvc.	M. SİYAH
113-08-01-24	Dış	Pvc.	M. KROM
113-08-01-51	Dış	Pvc.	P. INOX
113-08-02-01	İç	Pvc.	BEYAZ
113-08-02-05	İç	Pvc.	SARI
113-08-02-18	İç	Pvc.	KROM
113-08-02-23	İç	Pvc.	M. SİYAH
113-08-02-24	İç	Pvc.	M. KROM
113-08-02-51	İç	Pvc.	P. INOX

115-02 / 115-03 / 115-04 için



113-09-01	Sol / Sağ	Pvc.	BEYAZ
113-09-01	Sol / Sağ	Pvc.	SARI
113-09-01	Sol / Sağ	Pvc.	KROM
113-09-01	Sol / Sağ	Pvc.	M. SİYAH
113-09-01	Sol / Sağ	Pvc.	M. KROM
113-09-01	Sol / Sağ	Pvc.	P. INOX

115-02 / 115-03 / 115-04 için



113-10-01-18	Dış	Pvc.	KROM
113-10-01-24	Dış	Pvc.	M. KROM
113-10-01-53	Dış	Pvc.	INOX
113-10-02-18	İç	Pvc.	KROM
113-10-02-24	İç	Pvc.	M. KROM
113-10-02-53	İç	Pvc.	INOX

115-01 / 115-06 için




113-11-18	Sol / Sağ	Pvc.	KROM
113-11-24	Sol / Sağ	Pvc.	M. KROM
113-11-53	Sol / Sağ	Pvc.	INOX

115-01 / 115-05 için




113-13-01-24	Sağ	Pvc.	M. KROM
113-13-02-24	Sol	Pvc.	M. KROM

115-07 için



113-12-01-24	Dış	Pvc.	M. KROM
113-12-02-24	İç	Pvc.	M. KROM

115-07 için



113-16-18	Takım	Pvc.	KROM
113-16-24	Takım	Pvc.	M. KROM
113-16-53	Takım	Pvc.	INOX

115-06 için

MENFEZLER ve ÇEKMECE ÖRTÜLERİ




774-23-01-07 LÜKS BOYALI TÜPÇEK



779-29-01-88 ÇEKMECE HALISI / ŞEFFAF

Genişlik 50 cm 1 rulo 30 mt.



779-29-01-07 ÇEKMECE HALISI / GRİ

Genişlik 50 cm 1 rulo 30 mt.



780-01-01-24 HAVALANDIRMA KAPAĞI 7x21

780-01-02-24 HAVALANDIRMA KAPAĞI 7x25

780-01-03-24 HAVALANDIRMA KAPAĞI 7x27


780-01-04-24 HAVALANDIRMA KAPAĞI 7x40

780-01-05-24 HAVALANDIRMA KAPAĞI 7x50

780-01-06-24 HAVALANDIRMA KAPAĞI 7x60

780-01-07-24 HAVALANDIRMA KAPAĞI 7x70

780-01-08-24 HAVALANDIRMA KAPAĞI 7x80



780-02-01-24 HAVALANDIRMA KAPAĞI 12x25

780-02-02-24 HAVALANDIRMA KAPAĞI 12x35

780-02-03-24 HAVALANDIRMA KAPAĞI 12x50

780-02-04-24 HAVALANDIRMA KAPAĞI 12x60

780-02-05-24 HAVALANDIRMA KAPAĞI 12x70

780-02-06-24 HAVALANDIRMA KAPAĞI 12x80




780-03-01-24 HAVALANDIRMA KAPAĞI

Kol Kumandalı, Hareketli, Tel Kafesli

Özel ölçü üretim yapılmaktadır.

Alüminyum Eveye Altı Damlalıklı



774-24-01-18	EYİE ALTI KORUMA	60 cm
774-24-02-18	EYİE ALTI KORUMA	70 cm
774-24-03-18	EYİE ALTI KORUMA	80 cm
774-24-04-18	EYİE ALTI KORUMA	90 cm
774-24-05-18	EYİE ALTI KORUMA	100 cm
774-24-06-18	EYİE ALTI KORUMA	110 cm
774-24-07-18	EYİE ALTI KORUMA	120 cm

Toplu Siparişlerde Özel Ölçü Üretim Yapılır.

Eveye Altı Bağlantı Profili



774-25-01-91	EYİE ALTI	F. PARLAK
--------------	-----------	-----------

Toplu Siparişlerde Özel Ölçü Üretim Yapılır.

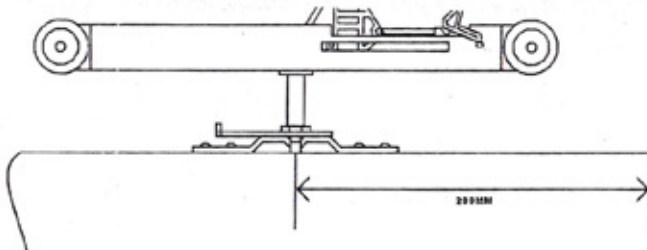
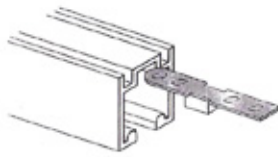
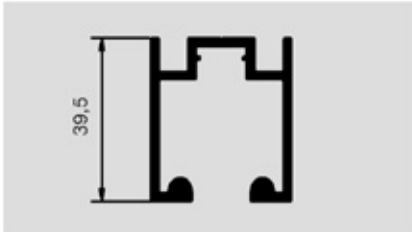
KAPI SÜRGÜ SİSTEMLERİ



Sürme Kapı Sistem Çift Frenli

700-01-02 Sürme Kapı Sistem Set Frenli

*Emsallerinden daha kolay montaj kolaylığı
ve soft çalışma sistemi...*



699-01-43 Sürme Kapı Ray 2 mt

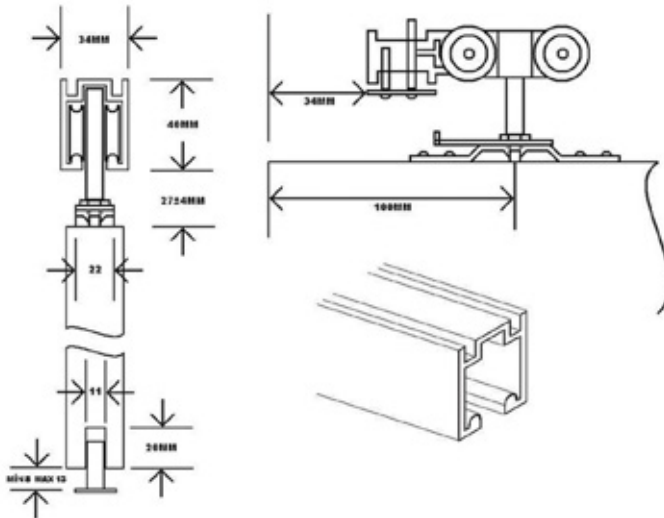
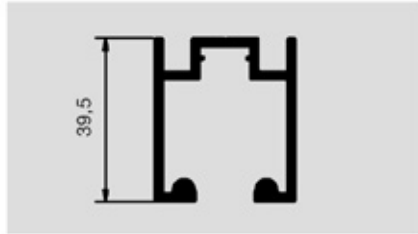

699-02-43 Sürme Kapı Ray 3 mt

699-03-43 Sürme Kapı Ray 4 mt



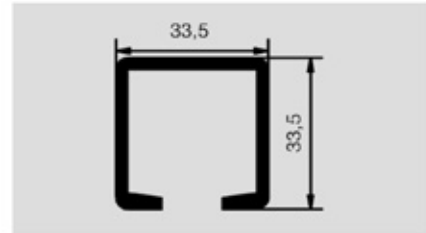

700-01-01 Sürme Kapı Sistem Set

Emsallerinden Üstün Montaj Kolaylığı




- 699-01-43 Sürme Kapı Ray 2 mt
- 699-02-43 Sürme Kapı Ray 3 mt
- 699-03-43 Sürme Kapı Ray 4 mt

700-01-03 Sürme Kapı Sistem Set 80 kg



- 699-04-43 Sürme Kapı Ray 2 mt
- 699-05-43 Sürme Kapı Ray 3 mt
- 699-06-43 Sürme Kapı Ray 4 mt


KAPI SÜRGÜ SİSTEMLERİ




Frenli Sistem

700-02-05 Sürme Kapak Sistem Set Frenli 60 kg

700-02-06 Sürme Kapak Sistem Set Frenli 80 kg



699-16-02-91 Sürme Kapak Ray 2 mt Alt PARLAK
 699-13-02-91 Sürme Kapak Ray 3 mt Alt PARLAK
 699-14-02-91 Sürme Kapak Ray 4 mt Alt PARLAK
 699-15-02-91 Sürme Kapak Ray 6 mt Alt PARLAK



699-16-01-91 Sürme Kapak Ray 2 mt Üst PARLAK
 699-13-01-91 Sürme Kapak Ray 3 mt Üst PARLAK
 699-14-01-91 Sürme Kapak Ray 4 mt Üst PARLAK
 699-15-01-91 Sürme Kapak Ray 6 mt Üst PARLAK

KATLANIR KAPAK SİSTEMİ




Katlanır Kapak Üst Ray
699-20-01-43



Katlanır Kapak Alt Ray
699-20-02-43

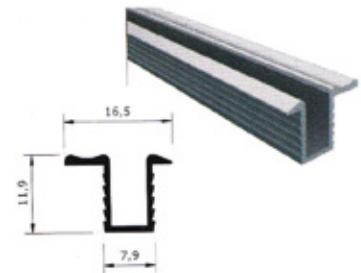
Kod	Açıklama	Adet	Ölçü (En-Boy)
700-07-01	Katlanır kapak Sistemi	1 Tk	1 Kapaklık
699-20-01-43	Katlanır kapak Sistemi Üst Ray	1 Boy	2 metre
699-20-01-43	Katlanır kapak Sistemi Üst Ray	1 Boy	3 metre
699-20-02-43	Katlanır kapak Sistemi Alt Ray	1 Boy	2 metre
699-20-02-43	Katlanır kapak Sistemi Alt Ray	1 Boy	3 metre



700-02-01 Sürme Kapak Sistem Set 80 kg Ayarlı




700-02-02 Sürme Kapak Sistem Set 40 kg

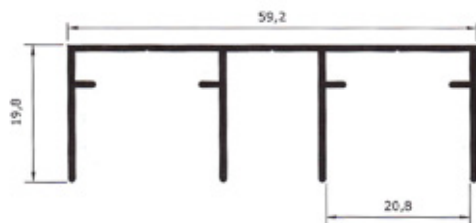


699-10-43 Sürme Kapak Ray 3 mt


700-02-02
Sistemde Kullanılır.



699-08-01-43 Sürme Kapak Ray 2 mt Alt
699-08-02-43 Sürme Kapak Ray 3 mt Alt
699-08-02-43 Sürme Kapak Ray 4 mt Alt




699-07-01-43 Sürme Kapak Ray 2 mt Üst
699-07-02-43 Sürme Kapak Ray 3 mt Üst
699-07-02-43 Sürme Kapak Ray 4 mt Üst



700-02-03 Sürme Kapak 80 kg Stoperli Tek Teker

700-02-04 Sürme Kapak 100 kg Stoperli Tek Teker



699-11-43 Sürme Kapak Ray Parlak 3 mt

699-12-43 Sürme Kapak Ray Parlak 4 mt

700-02-03 / 700-02-04
Sistemde Kullanılır.

YAPIŞTIRICI ÜRÜNLER



APPEL D3 SÜPER İSKELET TUTKALI

TEKNİK ÖZELLİKLER

Viskozite	: 20.000 ± 4.000 mPa.s (25°C)
pH Değeri	: 3,5 - 5
Min. Film Sıcaklığı	: 2°C
Film	: Elastik, Şeffaf
Görünüş	: Beyaz Viskoz Sıvı
Açık Süre	: 20-50 Dakika
Uygulanacak Miktar	: 180 g/m ²
Sıcak Presleme Süreleri:	50°C 4.5 Dakika
	65°C 3 Dakika
	80°C 2 Dakika



APPEL D3 İSKELET TUTKALI

TEKNİK ÖZELLİKLER

Viskozite	: 21.000 ± 4.000 mPa.s (25°C)
pH Değeri	: 4 - 5.5
Min. Film Sıcaklığı	: 2°C
Film	: Elastik, Şeffaf
Görünüş	: Beyaz Viskoz Sıvı
Açık Süre	: 20-50 Dakika
Uygulanacak Miktar	: 180 g/m ²
Sıcak Presleme Süreleri:	50°C 5.5 Dakika
	65°C 4 Dakika
	80°C 3 Dakika



APPEL SÜPER BEYAZ/MASİF TUTKALI

TEKNİK ÖZELLİKLER

Viskozite	: 18.000 ± 4.000 mPa.s (25°C)
pH Değeri	: 5.5 - 7
Min. Film Sıcaklığı	: 5°C
Film	: Elastik, Puslu Beyaz / Pembe
Görünüş	: Beyaz / Pembe Viskoz Sıvı
Açık Süre	: 30-60 Dakika
Uygulanacak Miktar	: 250 g/m ²
Sıcak Presleme Süreleri:	50°C 11 Dakika
	65°C 7 Dakika
	80°C 5 Dakika



APPEL BEYAZ/MASİF TUTKALI

TEKNİK ÖZELLİKLER

Viskozite	: 18.000 ± 4.000 mPa.s (25°C)
pH Değeri	: 5.5 - 7
Min. Film Sıcaklığı	: 7°C
Film	: Elastik, Puslu Beyaz / Pembe
Görünüş	: Beyaz/Pembe Viskoz Sıvı
Açık Süre	: 30-60 Dakika
Uygulanacak Miktar	: 250 g/m ²
Sıcak Presleme Süreleri:	50°C 12 Dakika
	65°C 8 Dakika
	80°C 6 Dakika



APPEL SÜPER EKSTRA BEYAZ/MASİF TUTKALI

TEKNİK ÖZELLİKLER

Viskozite	: 23.000 ± 4.000 mPa.s (25 °C)
pH Değeri	: 5.5 - 7
Min. Film Sıcaklığı	: 5°C
Film	: Elastik, Puslu Şeffaf / Pembe
Görünüş	: Beyaz / Pembe Viskoz Sıvı
Açık Süre	: 20-50 Dakika
Uygulanacak Miktar	: 200 g/m ²



HOLTMELT BK-522 25Kg.

Kod	Kutu Adedi
BK-522	1

Eva esesli bir yapıştırıcıdır. Yüksek derecede ısı mukavemeti ile tüm kenar bantlamalarında kullanılır.



APEL PU PROFESYONEL KÖPÜK

TEKNİK ÖZELLİKLER

Yapışmazlık Süresi	: 7- 9 dk
Kesilebilme Süresi	: 20-35 dk
Kuruma Süresi	: 24 Saat
Genişleme Miktarı	: 2-2,5 kat
Renk	: Açık sarı
Verim	: 30-45 L
Isı Dayanımı	: -40°C /+ 100°C
Alev Alma Özelliği	: B3 (DIN 4102-1)



APEL SİLİKON SEALANT

TEKNİK ÖZELLİKLER

Kürleşme Sistemi	: Asetoksi
Yoğunluk	: 0,97 g/ml
Ekstrüzyon Hızı	: 800 g/dk
Kabuk Bağlama Süresi	: 15 dk
Kürleşme Hızı	: 2 mm/gün
Kopmaya Dayanım	: 2 mpa
Maksimum Uzama	: %570
Hareket Yeteneği	: %20
Elastik Geri Dönüşüm	: >%90
Shore A Sertliği	: 17
Uygulama Sıcaklığı	: +5°C-40°C
Sıcaklık Mukavemeti	: -30°C ve +120°C



APEL ÇİVİ - PU MONTAJ KİTİ

TEKNİK ÖZELLİKLER

Renk	: Sefif
Koku	: Koksuz
Kimyasal Yapı	: Poliüretan prepolimer
Yoğunluk	: 1,13 ±0,03 g/ml
Hacim Kaybı	: Yok
Kvam	: Tikotropik
Açık Zaman	: 5 -10 dk (23 C, %50 Bağıl Nem)
Presleme Süresi	: 15-20 dk
Tüketim Miktarı	: 180-220 g/m²
Kopma Dayanımı	: 85-95 kg/cm²



APEL PU KÖPÜK

TEKNİK ÖZELLİKLER

Yapışmazlık Süresi	: 8- 12 dk
Kesilebilme Süresi	: 55-75 dk
Kuruma Süresi	: 24 Saat
Genişleme Miktarı	: 2-2,5 kat
Renk	: Açık sarı
Verim	: 30-45 L
Isı Dayanımı	: -40°C /+ 100°C
Alev Alma Özelliği	: B3 (DIN 4102-1)



APEL MARİN POLİÜRETAN TUTKAL

TEKNİK ÖZELLİKLER

Görünüş	: Berrak
NCO içeriği	: % 14.8
25 °C'deki viskozite	: 7000±
25 °C'deki ön kuruma zamanı	: 45 ± 5
Yoğunluk	: 1,15 ±
Uygulanacak Miktar	: 150 m
Sıkıştırma Gücü	: 1 - 1,5
Presleme Süresi	: 3 saat



MİTREAPEL HIZLI YAPIŞTIRICI

TEKNİK ÖZELLİKLER

Görünüm	: Sefif ve renksiz sıvı (Dayanır RT, beyaz RT)
Koku	: Koksuz
pH	: n/a
Kaynama Noktası Analizi	: >150°C
Erime Noktası Analizi	: n/a (n/a: Karırlanmama)
Parlama Noktası	: > 85°C
Tutulma	: Tutulma özelliği yoktur
Organik Tutulma	: n/a
Parlama Özellikleri	: Hiçbiri
Taksetlenme Özellikleri	: Hiçbiri
Buhar Basıncı	: <0.2 mm
Bağı Yoğunluk	: 1.04 - 1.10 derecesine göre
Döşünürük	: Suda polimerize olur (asetanda çözünür)
Buhar Yoğunluğu	: n/a
Viskozite	: 1200 - 1500 mPa s (25°C)

PASLANMAZ ROZETLİ KAPI KOLLARI



5030 KT

KOL TİPİ	KAPI KALINLIĞI
CB (ODA)	37-42
PC (BARELLİ)	37-42
WC (BANYO)	37-42



503KT PVD

KOL TİPİ	KAPI KALINLIĞI
CB (ODA)	37-42
PC (BARELLİ)	37-42
WC (BANYO)	37-42



503K

KOL TİPİ	KAPI KALINLIĞI
CB (ODA)	37-42
PC (BARELLİ)	37-42
WC (BANYO)	37-42



501K

KOL TİPİ	KAPI KALINLIĞI
CB (ODA)	37-42
PC (BARELLİ)	37-42
WC (BANYO)	37-42



1012

KOL TİPİ	KAPI KALINLIĞI
CB (ODA)	37-42
PC (BARELLİ)	37-42
WC (BANYO)	37-42



1012 PVD

KOL TİPİ	KAPI KALINLIĞI
CB (ODA)	37-42
PC (BARELLİ)	37-42
WC (BANYO)	37-42



1011

KOL TİPİ	KAPI KALINLIĞI
CB (ODA)	37-42
PC (BARELLİ)	37-42
WC (BANYO)	37-42



1042

KOL TİPİ	KAPI KALINLIĞI
CB (ODA)	37-42
PC (BARELLİ)	37-42
WC (BANYO)	37-42



1042 PVD

KOL TİPİ	KAPI KALINLIĞI
CB (ODA)	37-42
PC (BARELLİ)	37-42
WC (BANYO)	37-42



1041

KOL TİPİ	KAPI KALINLIĞI
CB (ODA)	37-42
PC (BARELLİ)	37-42
WC (BANYO)	37-42



1032

KOL TİPİ	KAPI KALINLIĞI
CB (ODA)	37-42
PC (BARELLİ)	37-42
WC (BANYO)	37-42



1032 PVD

KOL TİPİ	KAPI KALINLIĞI
CB (ODA)	37-42
PC (BARELLİ)	37-42
WC (BANYO)	37-42



1031

KOL TİPİ	KAPI KALINLIĞI
CB (ODA)	37-42
PC (BARELLİ)	37-42
WC (BANYO)	37-42



1022

KOL TİPİ	KAPI KALINLIĞI
CB (ODA)	37-42
PC (BARELLİ)	37-42
WC (BANYO)	37-42



1022 PVD

KOL TİPİ	KAPI KALINLIĞI
CB (ODA)	37-42
PC (BARELLİ)	37-42
WC (BANYO)	37-42



1021

KOL TİPİ	KAPI KALINLIĞI
CB (ODA)	37-42
PC (BARELLİ)	37-42
WC (BANYO)	37-42



1052

KOL TİPİ	KAPI KALINLIĞI
CB (ODA)	37-42
PC (BARELLİ)	37-42
WC (BANYO)	37-42



1051

KOL TİPİ	KAPI KALINLIĞI
CB (ODA)	37-42
PC (BARELLİ)	37-42
WC (BANYO)	37-42

PASLANMAZ ROZETLİ KAPI KOLLARI



603

KOL TİPİ	KAPI KALINLIĞI
CB (ODA)	37-42
PC (BARELLİ)	37-42
WC (BANYO)	37-42



603 PVD

KOL TİPİ	KAPI KALINLIĞI
CB (ODA)	37-42
PC (BARELLİ)	37-42
WC (BANYO)	37-42



603T

KOL TİPİ	KAPI KALINLIĞI
CB (ODA)	37-42
PC (BARELLİ)	37-42
WC (BANYO)	37-42



601

KOL TİPİ	KAPI KALINLIĞI
CB (ODA)	37-42
PC (BARELLİ)	37-42
WC (BANYO)	37-42



803

KOL TİPİ	KAPI KALINLIĞI
CB (ODA)	37-42
PC (BARELLİ)	37-42
WC (BANYO)	37-42



803T

KOL TİPİ	KAPI KALINLIĞI
CB (ODA)	37-42
PC (BARELLİ)	37-42
WC (BANYO)	37-42



801

KOL TİPİ	KAPI KALINLIĞI
CB (ODA)	37-42
PC (BARELLİ)	37-42
WC (BANYO)	37-42



703

KOL TİPİ	KAPI KALINLIĞI
CB (ODA)	37-42
PC (BARELLİ)	37-42
WC (BANYO)	37-42



703T

KOL TİPİ	KAPI KALINLIĞI
CB (ODA)	37-42
PC (BARELLİ)	37-42
WC (BANYO)	37-42



701

KOL TİPİ	KAPI KALINLIĞI
CB (ODA)	37-42
PC (BARELLİ)	37-42
WC (BANYO)	37-42



0053

KOL TİPİ	KAPI KALINLIĞI
CB (ODA)	37-42
PC (BARELLİ)	37-42
WC (BANYO)	37-42



803KT

KOL TİPİ	KAPI KALINLIĞI
CB (ODA)	37-42
PC (BARELLİ)	37-42
WC (BANYO)	37-42



803K

KOL TİPİ	KAPI KALINLIĞI
CB (ODA)	37-42
PC (BARELLİ)	37-42
WC (BANYO)	37-42



801K

KOL TİPİ	KAPI KALINLIĞI
CB (ODA)	37-42
PC (BARELLİ)	37-42
WC (BANYO)	37-42



703K / 703KT

KOL TİPİ	KAPI KALINLIĞI
CB (ODA)	37-42
PC (BARELLİ)	37-42
WC (BANYO)	37-42



701K

KOL TİPİ	KAPI KALINLIĞI
CB (ODA)	37-42
PC (BARELLİ)	37-42
WC (BANYO)	37-42



1403K

KOL TİPİ	KAPI KALINLIĞI
CB (ODA)	37-42
PC (BARELLİ)	37-42
WC (BANYO)	37-42



1401K

KOL TİPİ	KAPI KALINLIĞI
CB (ODA)	37-42
PC (BARELLİ)	37-42
WC (BANYO)	37-42

PASLANMAZ ROZETLİ KAPI KOLLARI



1501K

KOL TİPİ	KAPI KALINLIĞI
CB (ODA)	37-42
PC (BARELLİ)	37-42
WC (BANYO)	37-42



1503K

KOL TİPİ	KAPI KALINLIĞI
CB (ODA)	37-42
PC (BARELLİ)	37-42
WC (BANYO)	37-42



1603K

KOL TİPİ	KAPI KALINLIĞI
CB (ODA)	37-42
PC (BARELLİ)	37-42
WC (BANYO)	37-42



1601K

KOL TİPİ	KAPI KALINLIĞI
CB (ODA)	37-42
PC (BARELLİ)	37-42
WC (BANYO)	37-42



1703K

KOL TİPİ	KAPI KALINLIĞI
CB (ODA)	37-42
PC (BARELLİ)	37-42
WC (BANYO)	37-42



1701K

KOL TİPİ	KAPI KALINLIĞI
CB (ODA)	37-42
PC (BARELLİ)	37-42
WC (BANYO)	37-42



1801K / 1803K

KOL TİPİ	KAPI KALINLIĞI
CB (ODA)	37-42
PC (BARELLİ)	37-42
WC (BANYO)	37-42



401

KOL TİPİ	KAPI KALINLIĞI
CB (ODA)	37-42
PC (BARELLİ)	37-42
WC (BANYO)	37-42



403

KOL TİPİ	KAPI KALINLIĞI
CB (ODA)	37-42
PC (BARELLİ)	37-42
WC (BANYO)	37-42



1061C / 1062C

KOL TİPİ	KAPI KALINLIĞI
CB (ODA)	37-42
PC (BARELLİ)	37-42
WC (BANYO)	37-42



1071P / 1072P

KOL TİPİ	KAPI KALINLIĞI
CB (ODA)	37-42
PC (BARELLİ)	37-42
WC (BANYO)	37-42



041K / 043K

KOL TİPİ	KAPI KALINLIĞI
CB (ODA)	37-42
PC (BARELLİ)	37-42
WC (BANYO)	37-42



303T

KOL TİPİ	KAPI KALINLIĞI
CB (ODA)	37-42
PC (BARELLİ)	37-42
WC (BANYO)	37-42



303T PVD

KOL TİPİ	KAPI KALINLIĞI
CB (ODA)	37-42
PC (BARELLİ)	37-42
WC (BANYO)	37-42



1303

KOL TİPİ	KAPI KALINLIĞI
CB (ODA)	37-42
PC (BARELLİ)	37-42
WC (BANYO)	37-42



1306

KOL TİPİ	KAPI KALINLIĞI
CB (ODA)	37-42
PC (BARELLİ)	37-42
WC (BANYO)	37-42



1011E

KOL TİPİ	KAPI KALINLIĞI
CB (ODA)	37-42
PC (BARELLİ)	37-42
WC (BANYO)	37-42



1031E

KOL TİPİ	KAPI KALINLIĞI
CB (ODA)	37-42
PC (BARELLİ)	37-42
WC (BANYO)	37-42

PASLANMAZ ROZETLİ KAPI KOLLARI



301 / 303

KOL TİPİ	KAPI KALINLIĞI
CB (ODA)	37-42
PC (BARELLİ)	37-42
WC (BANYO)	37-42



306

KOL TİPİ	KAPI KALINLIĞI
CB (ODA)	37-42
PC (BARELLİ)	37-42
WC (BANYO)	37-42




OO33 / OO36

KOL TİPİ	KAPI KALINLIĞI
CB (ODA)	37-42
PC (BARELLİ)	37-42
WC (BANYO)	37-42



103L

KOL TİPİ	KAPI KALINLIĞI
CB (ODA)	37-42
PC (BARELLİ)	37-42
WC (BANYO)	37-42



106L

KOL TİPİ	KAPI KALINLIĞI
CB (ODA)	37-42
PC (BARELLİ)	37-42
WC (BANYO)	37-42



104

KOL TİPİ	KAPI KALINLIĞI
CB (ODA)	37-42
PC (BARELLİ)	37-42
WC (BANYO)	37-42



203L / 206L

KOL TİPİ	KAPI KALINLIĞI
CB (ODA)	37-42
PC (BARELLİ)	37-42
WC (BANYO)	37-42



2001

KOL TİPİ	KAPI KALINLIĞI
CB (ODA)	37-42
PC (BARELLİ)	37-42
WC (BANYO)	37-42




203

KOL TİPİ	KAPI KALINLIĞI
CB (ODA)	37-42
PC (BARELLİ)	37-42
WC (BANYO)	37-42



201

KOL TİPİ	KAPI KALINLIĞI
CB (ODA)	37-42
PC (BARELLİ)	37-42
WC (BANYO)	37-42



101

KOL TİPİ	KAPI KALINLIĞI
CB (ODA)	37-42
PC (BARELLİ)	37-42
WC (BANYO)	37-42



103

KOL TİPİ	KAPI KALINLIĞI
CB (ODA)	37-42
PC (BARELLİ)	37-42
WC (BANYO)	37-42



103iÖ

KOL TİPİ	KAPI KALINLIĞI
CB (ODA)	37-42
PC (BARELLİ)	37-42
WC (BANYO)	37-42



201i

KOL TİPİ	KAPI KALINLIĞI
CB (ODA)	37-42
PC (BARELLİ)	37-42
WC (BANYO)	37-42



203i

KOL TİPİ	KAPI KALINLIĞI
CB (ODA)	37-42
PC (BARELLİ)	37-42
WC (BANYO)	37-42



203iÖ

KOL TİPİ	KAPI KALINLIĞI
CB (ODA)	37-42
PC (BARELLİ)	37-42
WC (BANYO)	37-42



101E

KOL TİPİ	KAPI KALINLIĞI
CB (ODA)	37-42
PC (BARELLİ)	37-42
WC (BANYO)	37-42



103E

KOL TİPİ	KAPI KALINLIĞI
CB (ODA)	37-42
PC (BARELLİ)	37-42
WC (BANYO)	37-42

PASLANMAZ ROZETLİ KAPI KOLLARI



103EL

KOL TİPİ	KAPI KALINLIĞI
CB (ODA)	37-42
PC (BARELLİ)	37-42
WC (BANYO)	37-42



101İÇ

KOL TİPİ	KAPI KALINLIĞI
CB (ODA)	37-42
PC (BARELLİ)	37-42
WC (BANYO)	37-42



103İÇ

KOL TİPİ	KAPI KALINLIĞI
CB (ODA)	37-42
PC (BARELLİ)	37-42
WC (BANYO)	37-42



901İ

KOL TİPİ	KAPI KALINLIĞI
CB (ODA)	37-42
PC (BARELLİ)	37-42
WC (BANYO)	37-42



901EK

KOL TİPİ	KAPI KALINLIĞI
CB (ODA)	37-42
PC (BARELLİ)	37-42
WC (BANYO)	37-42

PASLANMAZ AYNALI KAPI KOLLARI



201A/203A

KOL TİPİ	KAPI KALINLIĞI
CB (ODA)	37-42
PC (BARELLİ)	37-42
WC (BANYO)	37-42



101A / 103A

KOL TİPİ	KAPI KALINLIĞI
CB (ODA)	37-42
PC (BARELLİ)	37-42
WC (BANYO)	37-42



901A

KOL TİPİ	KAPI KALINLIĞI
CB (ODA)	37-42
PC (BARELLİ)	37-42
WC (BANYO)	37-42



WC MANDALI

KOL TİPİ	KAPI KALINLIĞI
CB (ODA)	37-42
PC (BARELLİ)	37-42
WC (BANYO)	37-42



WC MANDALI

KOL TİPİ	KAPI KALINLIĞI
CB (ODA)	37-42
PC (BARELLİ)	37-42
WC (BANYO)	37-42



WC MANDALI

KOL TİPİ	KAPI KALINLIĞI
CB (ODA)	37-42
PC (BARELLİ)	37-42
WC (BANYO)	37-42



ODA YALE ROZET

KOL TİPİ	KAPI KALINLIĞI
CB (ODA)	37-42
PC (BARELLİ)	37-42
WC (BANYO)	37-42




ODA YALE ROZET

KOL TİPİ	KAPI KALINLIĞI
CB (ODA)	37-42
PC (BARELLİ)	37-42
WC (BANYO)	37-42



EKO WC

KOL TİPİ	KAPI KALINLIĞI
CB (ODA)	37-42
PC (BARELLİ)	37-42
WC (BANYO)	37-42



KARE WC MANDALI

KOL TİPİ	KAPI KALINLIĞI
CB (ODA)	37-42
PC (BARELLİ)	37-42
WC (BANYO)	37-42



KARE ODA ROZET

KOL TİPİ	KAPI KALINLIĞI
CB (ODA)	37-42
PC (BARELLİ)	37-42
WC (BANYO)	37-42



KARE WC MANDALI

KOL TİPİ	KAPI KALINLIĞI
CB (ODA)	37-42
PC (BARELLİ)	37-42
WC (BANYO)	37-42

ALÜMİNYUM KAPI KOLLARI



YAĞMUR / SM-1947

RENKLER SATEN MAT NIKEL ALB. SATEN

KUTU ADEDİ	Oda	Yale	Wc
ROZETLİ	1	1	1
AYNALI	1	1	1



BUKET / SM-1949

RENKLER SATEN MAT NIKEL ALB. SATEN

KUTU ADEDİ	Oda	Yale	Wc
ROZETLİ	1	1	1
AYNALI	1	1	1



PINAR / SM-1948

RENKLER SATEN MAT NIKEL ALB. SATEN

KUTU ADEDİ	Oda	Yale	Wc
ROZETLİ	5	5	4
AYNALI	2	2	2



LAMA / SM-1950

RENKLER SATEN MAT NIKEL ALB. SATEN

KUTU ADEDİ	Oda	Yale	Wc
ROZETLİ	1	1	1
AYNALI	1	1	1



TOMBİK / SM-1496

RENKLER SATEN MAT NIKEL ALB. SATEN

KUTU ADEDİ	Oda	Yale	Wc
ROZETLİ	5	5	4
AYNALI	2	2	2



IRMAK / SM-1500

RENKLER SATEN MAT NIKEL ALB. SATEN

KUTU ADEDİ	Oda	Yale	Wc
ROZETLİ	5	5	4
AYNALI	2	2	2



ZAMBAK / SM-1498

RENKLER

KUTU ADEDİ	Oda	Yale	Wc
ROZETLİ	5	5	4
AYNALI	2	2	2



KOBRA / SM-1494

RENKLER

KUTU ADEDİ	Oda	Yale	Wc
ROZETLİ	5	5	4
AYNALI	2	2	2



YAPRAK / SM-1495

RENKLER

KUTU ADEDİ	Oda	Yale	Wc
ROZETLİ	5	5	4
AYNALI	2	2	2



CEMRE / SM-1493

RENKLER

KUTU ADEDİ	Oda	Yale	Wc
ROZETLİ	5	5	4
AYNALI	2	2	2



BRAVO / SM-1499

RENKLER

KUTU ADEDİ	Oda	Yale	Wc
ROZETLİ	5	5	4
AYNALI	2	2	2

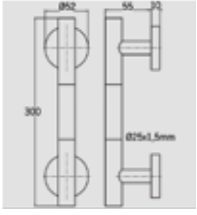


KUMRU / SM-1501

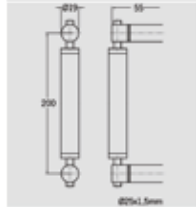
RENKLER

KUTU ADEDİ	Oda	Yale	Wc
ROZETLİ	5	5	4
AYNALI	2	2	2

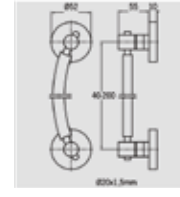
PASLANMAZ ÇEKME KAPI KOLLARI



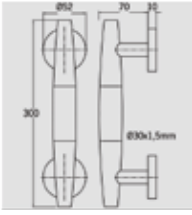
063is



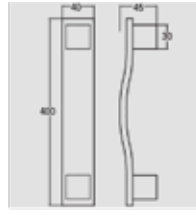
041S / 043S



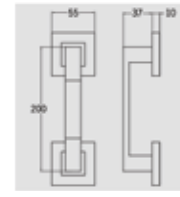
051S / 053S



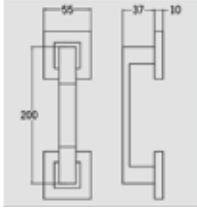
2003is



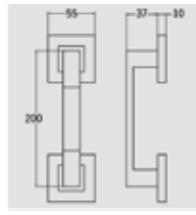
4001S



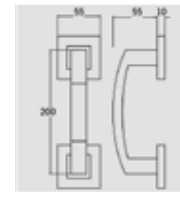
801KS / 803KS



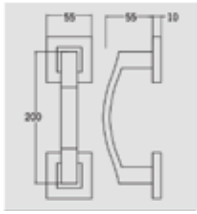
803KST



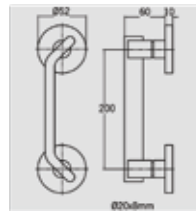
1501KS / 1503KS



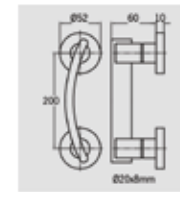
1601KS / 1603KS



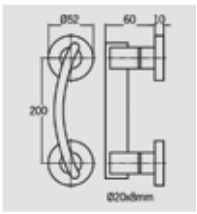
1701KS / 1703KS



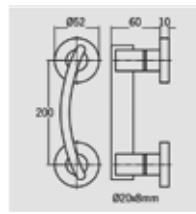
001S / 003S



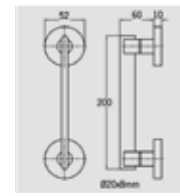
021S / 023S



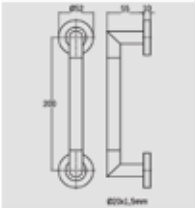
023ST



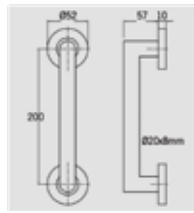
023ST PVD



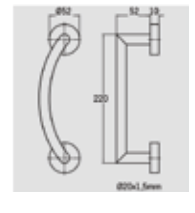
031S / 033S



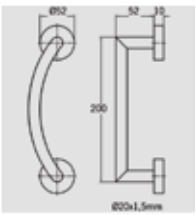
101iS



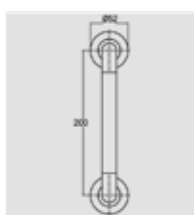
103iS



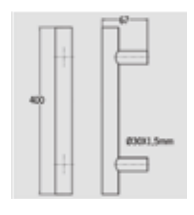
101iÇS



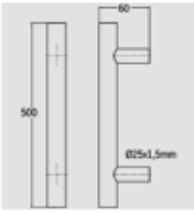
103iÇS



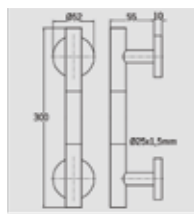
081S / 083S



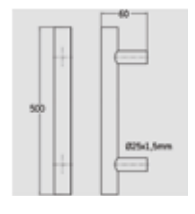
061S



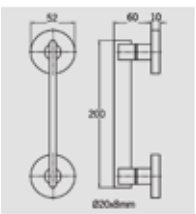
062iS



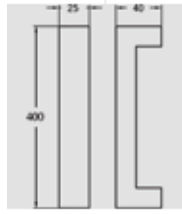
063S



061iS



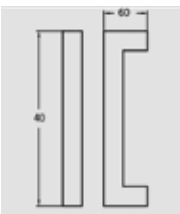
033ST



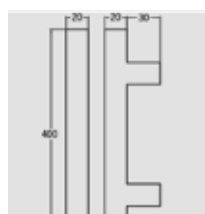
001K



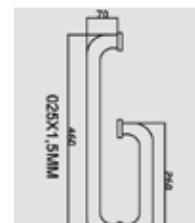
071S



073S

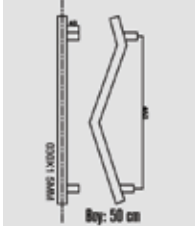


091S / 093S

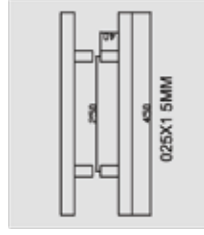


083EG

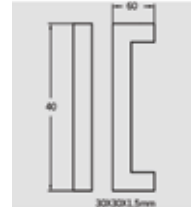
PASLANMAZ ÇEKME KAPI KOLLARI



061VS



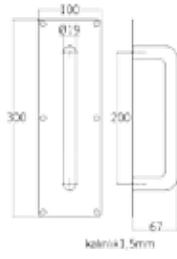
063ES



073S



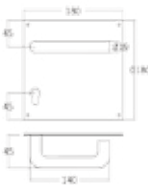
901P



901P ITME SACI



901S



901S SABİT KOLLU



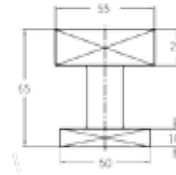
901P SABİT KOLLU



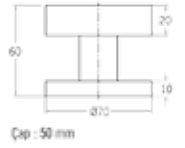
2001T



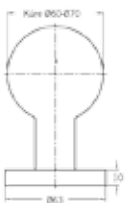
4001T



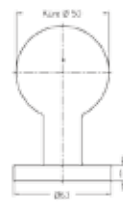
5001T



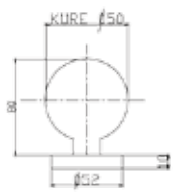
TY001



TY002



TY001 HAREKETLİ TOKMAK



GİZLİ MENTEŞE ve SAC KAPI MENTEŞELERİ



ÜRÜN ADI

Ayarlı Gizli Menteşe
111,5mmX29mm



ÜRÜN ADI

Küçük Gizli Menteşe
117,4mmX25,4mm



ÜRÜN ADI

Gizli Menteşe
95,25mmX19,05mm



KOD

R 152

ÜRÜN ADI

Çift Bacaklı



KOD

C 302

ÜRÜN ADI

Bant Cermen Sac Kasa
Menteşesi



KOD

R 141

ÜRÜN ADI

4lü Cemom Ağıt Kapı
Menteşesi



KOD

P 310

ÜRÜN ADI

Bant Pomel Saç Kasa
Menteşesi



KOD

R 161

ÜRÜN ADI

Bant Kapı Menteşesi



KOD

P 313

ÜRÜN ADI

Bant Pomel Saç Kasa
Menteşesi



KOD

R 161

ÜRÜN ADI

R 161 Saçlı Bant Kapı
Menteşesi



KOD

PR152

ÜRÜN ADI

Plastik Menteşe
Karşılığı



KOD

V 121

ÜRÜN ADI

Vastas Pencere
Menteşesi

ALÜMİNYUM KAPI MENTEŞELERİ



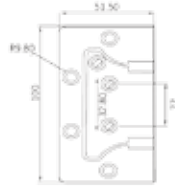
ÜRÜN ADI	ÖLÇÜ	K. ADEDİ
ALÜMİNYUM CUMBALI MENTEŞE	7 cm	25
	10 cm	25
	12 cm	30



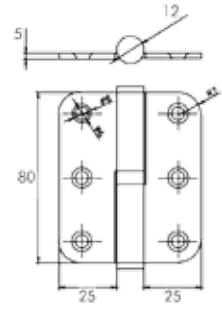
ÜRÜN ADI	ÖLÇÜ	K. ADEDİ
ALÜMİNYUM OKKA MENTEŞE	7 cm	25
	10 cm	25
	12 cm	30



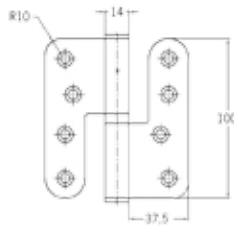
ÜRÜN ADI	ÖLÇÜ	K. ADEDİ
YÖNSÜZ KELEBEK MENTEŞE	10 cm	25
	12 cm	25



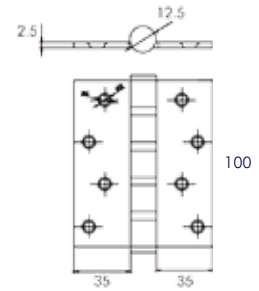
PANEL KAPI MENTEŞESİ



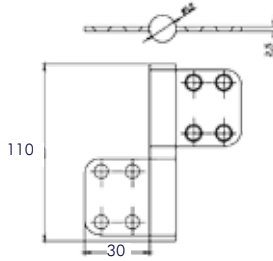
OKKA KAPI MENTEŞESİ 1



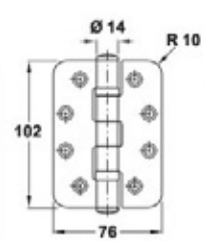
OVAL KAPI MENTEŞESİ



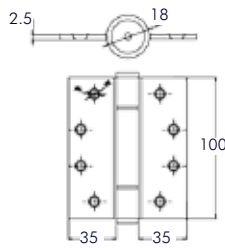
DÜZ ÜNİVERSAL MENTEŞE



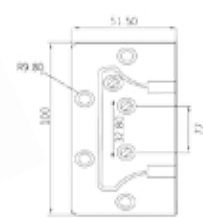
BAYRAK MENTEŞE



OVAL ÜNİVERSAL MENTEŞE

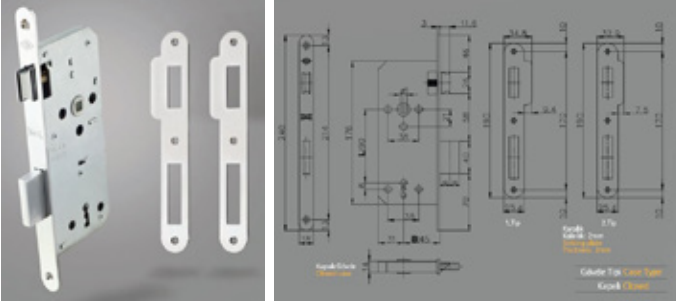


YAYLI MENTEŞE



ÇELİK KELEBEK MENTEŞE

KALE KAPI KİLİTLERİ

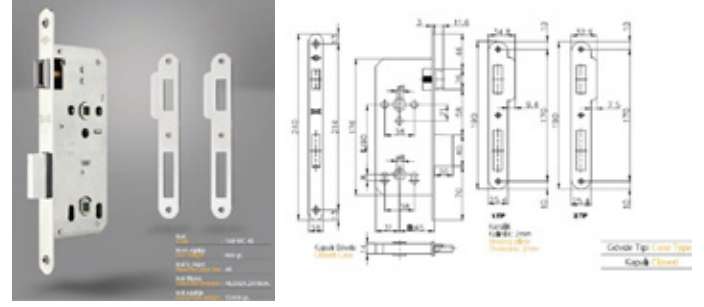


KOD

141-45 MM OVAL KROM

ÜRÜN ADI

KALE ANAHTARLI ODA KİLİTİ

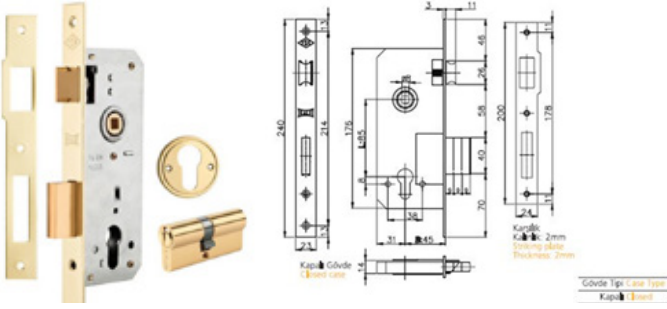


KOD

149-45MM OVAL KROM

ÜRÜN ADI

KALE WC KİLİTİ

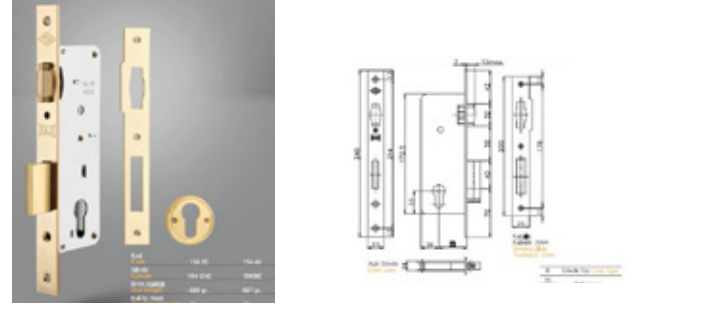


KOD

152R-45 MM OVAL/DÜZ KROM/SARI

ÜRÜN ADI

KALE SİLİNDİRLİ KİLİTİ

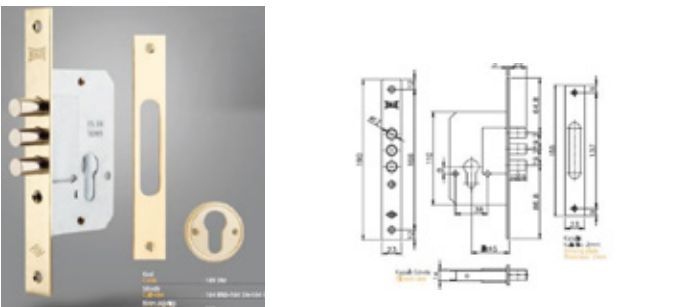


KOD

154-40 MM DÜZ KROM/SARI

ÜRÜN ADI

KALE SİLİNDİRLİ MAKARALI ÇARPMA KİLİT

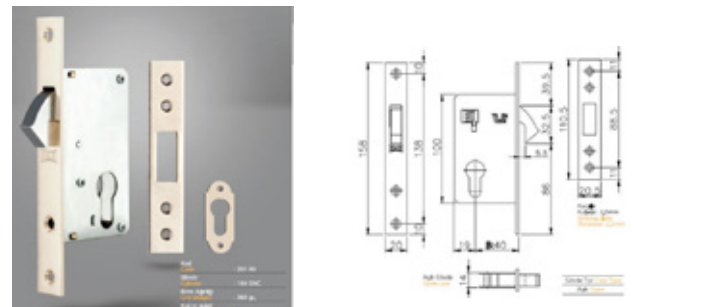


KOD

189-3M 45 MM DÜZ KROM/SARI

ÜRÜN ADI

KALE SİLİNDİRLİ EMNİYET KİLİTİ

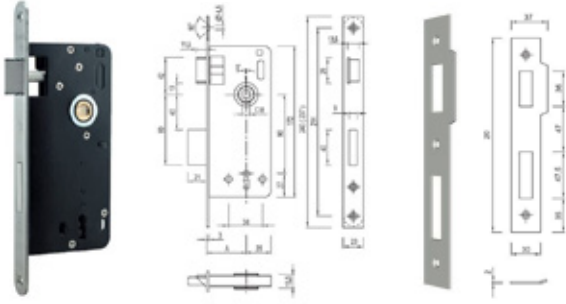


KOD

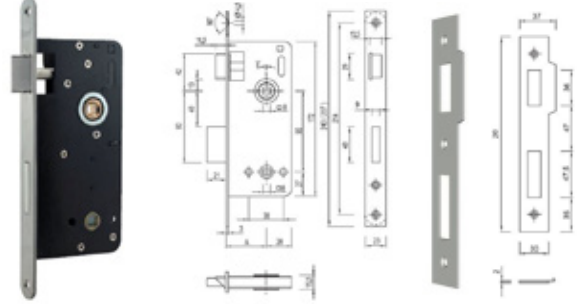
201-40 MM DÜZ KROM/SARI

ÜRÜN ADI

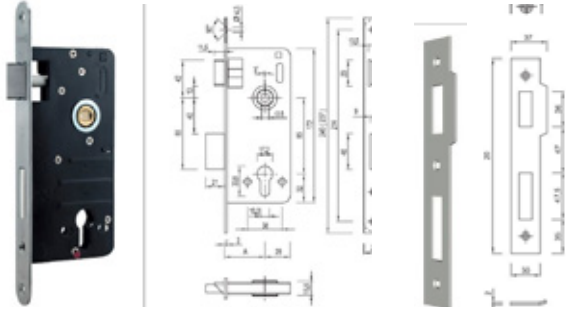
KALE SİLİNDİRLİ SÜRME KAPI KİLİTİ



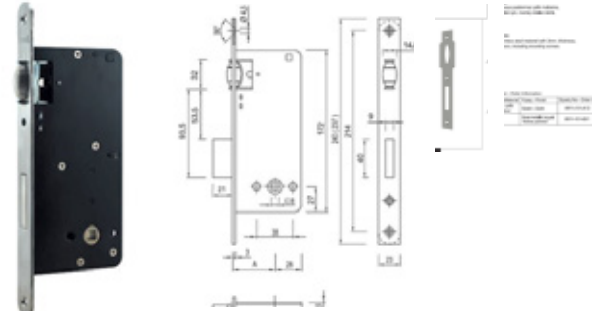
KOD	ÜRÜN ADI
9011-55 MM KROM/SARI	ÖZRUH ANAHTARLI ODA KİLİTİ



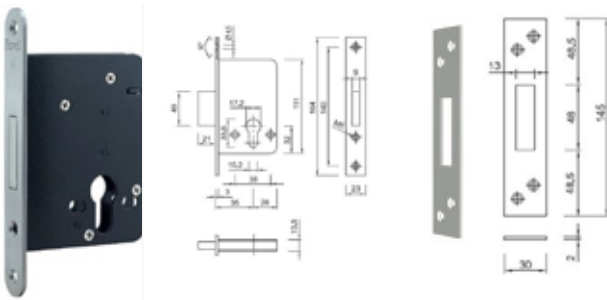
KOD	ÜRÜN ADI
9012-55 MM KROM/SARI	ÖZRUH WC KAPI KİLİTİ



KOD	ÜRÜN ADI
9013-55 MM OVAL KROM/SARI	ÖZRUH SİLİNDİRLİ KİLİT



KOD	ÜRÜN ADI
8033-55 MM KROM/SARI	ÖZRUH MAKARALI SİLİNDİRLİ KİLİT



KOD	ÜRÜN ADI
8051-35 MM OVAL KROM/SARI	ÖZRUH SİLİNDİRLİ EMNİYET KİLİDİ



KOD	ÜRÜN ADI
3030 SİLİNDİR	ÖZRUH SİLİNDİR

A, B = 30,5 / 35,5 / 40,5 / 45,5 / 50,5 / 55,5 / 60,5 / 65,5 / 70,5
Ayrıca özel ölçü olarak
A + B = 27,5 x 35,5 / 27,5 x 35,5 / 27,5 x 40,5

KAPI DONANIMLARI



MIKNATISLI KAPI TAMPONU 1



MIKNATISLI KAPI TAMPONU 2



YARIM AY KAPI TAMPONU 3



YERE MONTAJ KAPI TAMPONU 210-11



CONTALI KAPI TAMPONU



DUVARA MONTAJ KAPI TAMPONU 210-12



PLASTİK CEP



GÖMME SÜRGÜ 15 CM



GÖMME SÜRGÜ 10 CM



PASLANMAZ YER SOKETİ



YER TAMPONU 4



YER TAMPONU 5



DUVAR TİPİ YER TAMPONU 6



PASLANMAZ EMNİYET ZİNCİRİ 1



PASLANMAZ EMNİYET KİLİDİ 2



LÜX EMNİYET KİLİDİ 3



PIRİNÇ KAPI DÜRBÜNLERİ



KAPI KOORDİNATÖRÜ



PASLANMAZ TAKTAK



REGULA BAŞLIK

KOD	RENK	ADET
A-2116	REGULA BAŞLIK	1 Mt.
A-4314	LÜX KİLİT	1 Tk.



REGULA ASKI STOPER

KOD	RENK	ADET
A-2115	PARLAK-MAT ELOKSAL	1
A-2115/1	PASLANMAZ	1



REGULA MENTEŞE (13-18 mm)

KOD	RENK	ADET
A-2109	PARLAK-MAT ELOKSAL	1
A-2110	ELOKSAL İKİ DELİKLİ	1
A-2110/1	PASLANMAZ	1



REGULA AYAK (13-18 mm)

KOD	RENK	ADET
A-2105	PARLAK-MAT ELOKSAL	1
A-2106	PASLANMAZ	1



REGULA L BAĞLANTI

KOD	RENK	ADET
A-2113	PARLAK-MAT ELOKSAL	1



REGULA U BAĞLANTI (13-18 mm)

KOD	RENK	ADET
A-2111	PARLAK-MAT ELOKSAL	1




REGULA KİLİT

KOD	RENK	ADET
A-2107	PARLAK-MAT ELOKSAL	1
A-2108	PASLANMAZ	1



REGULA TUTAMAK

KOD	RENK	ADET
A-2116	PARLAK-MAT ELOKSAL	1
A-2116/1	PASLANMAZ	1



ISLAK HACİM WC



ISLAK HACİM AYAK



ISLAK HACİM MENTEŞE



Kulp 1

Kulp 2

ISLAK HACİM KULP 1




ISLAK HACİM ASKILIK




ISLAK HACİM KÖŞEBENT


KAPI FITİLLERİ




KOD	AÇIKLAMA
T - 1011	Kasa Fitili




KOD	AÇIKLAMA
T - 1012	Kasa Fitili




KOD	AÇIKLAMA
T - 1013	Kasa Fitili



KOD	AÇIKLAMA
T - 1013-12mm	Kasa Fitili



KOD	AÇIKLAMA
T - 1015	Kasa Fitili



KOD	AÇIKLAMA
T - 1014	Kasa Fitili



KOD	AÇIKLAMA
T - 1019	Kasa Fitili



KOD	AÇIKLAMA
T - 1020	Kasa Fitili





OTEL TİPİ TOPUZLU KİLİTLER (SATEN)

KOD	ADI	K. ADET
587-SS-ET	ODA (ANAHTALI)	30
587-SS-BK	WC (ANAHTARSIZ)	30
507	OTEL TİPİ KİLİT DİLİ	-



OTEL TİPİ TOPUZLU KİLİTLER (SARI)

KOD	ADI	K. ADET
587-PB-ET	ODA (ANAHTALI)	30
587-PB-BK	WC (ANAHTARSIZ)	30



SERAMİK KAPI KOLU

KOD
VP219



SERAMİK KAPI KOLU

KOD
VP221



KRİSTAL KAPI KOLU

KOD
VK121



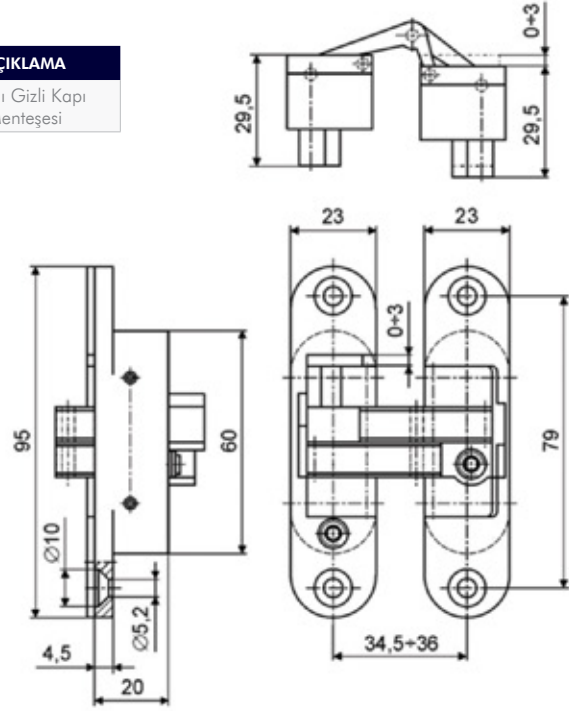
KRİSTAL TOKMAK

ÖLÇÜ
VK122

978



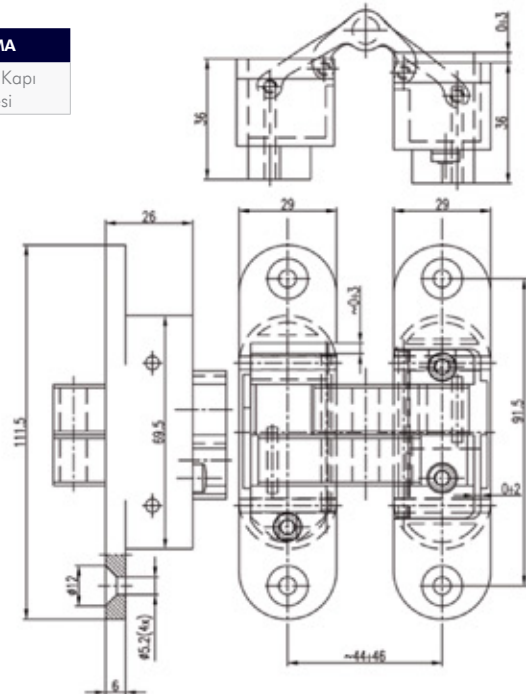
KOD	AÇIKLAMA
978	Ayarlı Gizli Kapı Menteşesi



1078



KOD	AÇIKLAMA
1078	Ayarlı Gizli Kapı Menteşesi



CEMOM
moatti



GİZLİ KAPI ALTI GİYOTİN



KARTLI KİLİT SİSTEMLER



PANİK BAR



DÜŞME DİLLİ GÖMME KAPI SÜRGÜSÜ



PASLANMAZ TEKMELİK



KAPI KAPATICI 1




KAPI KAPATICI 2




KAPI KAPATICI 3



KAPI KAPATICI 4



GİZLİ KAPI KAPATICI 5



CAM PANEL BAĞLANTISI



**ÇUBUK PİVOT ÜST
MENTEŞE KLAVUZU**

KAPI DONANIMLARI

Sabit Güçlü Kapı Hidrolikleri Yale Kapı Hidroliđi 803 Sabit Güçlü (3 Numara)

Hafif hizmet sabit güç ayarlı kapı hidroliđi

Özellikler:

- Alüminyum döküm gövde
- UL Sertifikalı ve sabit güç ayarlı 3 numara
- Ayarlanabilir kapanma ve frenleme hızı



		
80311111	Yale Kapı Hidroliđi 803 Sabit Güçlü (3 Numara) Gümüş - Kutu	10




Sabit Güçlü Kapı Hidrolikleri Yale Kapı Hidroliđi 804 Sabit Güçlü (4 Numara)

Hafif hizmet sabit güç ayarlı kapı hidroliđi

Özellikler:

- Alüminyum döküm gövde
- UL Sertifikalı ve sabit güç ayarlı 4 numara
- Ayarlanabilir kapanma ve frenleme hızı



		
80411111	Yale Kapı Hidroliđi 804 Sabit Güçlü (4 Numara) Gümüş - Kutu	10




Sabit Güçlü Kapı Hidrolikleri Yale Kapı Hidroliği 805 Sabit Güçlü (5 Numara)

Hafif hizmet sabit güç ayarlı kapı hidroliği

Özellikler:

- Alüminyum döküm gövde
- UL Sertifikalı ve sabit güç ayarlı 5 numara
- Ayarlanabilir kapanma ve frenleme hızı



		
80511111	Yale Kapı Hidroliği 805 Sabit Güçlü (5 Numara) Gümüş - Kutu	10




Montaj Ayarlı Kapı Hidrolikleri Yale Kapı Hidroliği 2000 Montaj Ayarlı (2-4 numara)

Orta Hizmet montaj ayarlı kapı hidroliği.

Özellikler:

- Alüminyum döküm gövde
- UL sertifikalı
- Kapanma kuvveti kapı hidroliğinin kapı üzerindeki konumunun değiştirilmesi ile ayarlanır
- Montaj ayarlı güç seçeneği 2,3 & 4



		
90102000	Yale Kapı Hidroliği 2000 Montaj Ayarlı (2-4 numara) Gümüş - Kutu	10
90102001	Yale Kapı Hidroliği 2000 Montaj Ayarlı (2-4 numara) Gümüş - Blister	5
90102002	Yale Kapı Hidroliği 2000 Montaj Ayarlı (2-4 numara) Altın - Kutu	10

KAPI DONANIMLARI




Dar Tip Montaj Ayarlı Kapı Hidrolikleri Yale Kapı Hidroliđi 1770 Dar Tip Montaj Ayarlı (2-4 numara)

Orta Hizmet montaj ayarlı kapı hidroliđi.

Özellikler:

- Dar tip
- Alüminyum döküm gövde
- UL sertifikalı
- Kapanma kuvveti kapı hidroliđinin kapı üzerindeki konumunun deđiştirilmesi ile ayarlanır
- Montaj ayarlı güç seçeneđi 2,3 & 4



		
90100288	Yale Kapı Hidroliđi 1770 Dar Tip Montaj Ayarlı (2-4 numara) Gümüş - Kutu	10
90100120	Yale Kapı Hidroliđi 1770 Dar Tip Montaj Ayarlı (2-4 numara) Siyah - Kutu	10




Kayar Kollu Kapı Hidrolikleri Yale Kapı Hidroliđi 2000 Kayar Kollu (3 Numara)

Orta hizmet sabit güç ayarlı kapı hidroliđi


Özellikler:

- Alüminyum döküm gövde
- UL Sertifikalı
- Kayar kollu
- Sabit güç ayarı 3 numara
- Ayarlanabilir kapanma ve frenleme hızı



		
90102010	Yale Kapı Hidroliđi 2000 Kayar Kollu (3 Numara) Gümüş - Kutu	10

Ankastre Tip Kapı Hidrolikleri Yale Kapı Hidroliği 1380 Ankastre (3 Numara)






Orta hizmet sabit güç ayarlı ankastre kapı hidroliği

Özellikler:

- Alüminyum döküm gövde
- UL Sertifikalı
- Ankastre serisi ince & gizli çekme kolu
- Açık tutma özellikli (stop kollu) kızaklı çekme kolu
- Sabit güç ayarı 3 numara
- Ayarlanabilir kapanma ve frenleme hızı



		
89106003	Yale Kapı Hidroliği 1380 Ankastre (3 Numara) Gümüş - Kutu	10

Elektrikli Kapı Karşılığı (Bas-Aç) Mandal Ayarlı - Paslanmaz (Standart)

Özellikler:

- Enerji yokken kilitli
- 8-16 V AC/DC çalışma gerilimi
- 350 Kg tutma kuvveti
- Paslanmaz çelik ayna 250x25x3mm
- Çevrilebilir sağ/sol kullanım
- Metal ve ahşap kapılar için uygun




		
45-E9LX-0816-HM-3111	Elektrikli Kapı Karşılığı (Bas-Aç) - Mandal Ayarlı - Paslanmaz - Kutu	100

KAPI DONANIMLARI

Giriş Tipi Topuzlu Kilitler Giriş Tipi Topuzlu Kilitler

Ozellikler:

- Dıştan anahtarlı, içten butonlu
- 60 – 70 mm ayarlanabilir backset'li
- 75 mm geniş tip rozetli
- 35 – 50 mm kalınlığında ahşap kapılar için
- Sağ ve sol kapı uyumlu
- 3 adet nikel kaplı pirinç anahtarlı
- Mat saten veya sarı kaplamalı
- Kutulu veya blister ambalajlı





Model	Özellikler	Ambalaj
40-CYBR-578A-ET-3111	Topuzlu Kilit Giriş Tipi (60-70 mm ayarlanabilir) Mat Saten - Kutu	30
40-CYBR-578A-ET-3101	Topuzlu Kilit Giriş Tipi (60-70 mm ayarlanabilir) Mat Saten - Blister	24
40-CYBR-578A-ET-0211	Topuzlu Kilit Giriş Tipi (60-70 mm ayarlanabilir) Sarı - Kutu	30
40-CYBR-578A-ET-0201	Topuzlu Kilit Giriş Tipi (60-70 mm ayarlanabilir) Sarı - Blister	24

Banyo & WC Tipi Topuzlu Kilitler Banyo & WC Tipi Topuzlu Kilitler

Ozellikler:

- Dıştan acil durum yarıklı, içten butonlu
- 60 mm sabit backset'li
- 75 mm geniş tip rozetli
- 35 – 50 mm kalınlığında ahşap kapılar için
- Sağ ve sol kapı uyumlu
- Mat saten veya sarı kaplamalı
- Kutulu veya blister ambalajlı




Model	Özellikler	Ambalaj
40-CYBR-5786-BK-3111	Topuzlu Kilit Banyo & WC Tipi (60 mm sabit) Mat Saten - Kutu	30
40-CYBR-5786-BK-3101	Topuzlu Kilit Banyo & WC Tipi (60 mm sabit) Mat Saten - Blister	24
40-CYBR-5786-BK-0211	Topuzlu Kilit Banyo & WC Tipi (60 mm sabit) Sarı - Kutu	30
40-CYBR-5786-BK-0201	Topuzlu Kilit Banyo & WC Tipi (60 mm sabit) Sarı - Blister	24




Topuzlu Kilit Sürgüleri

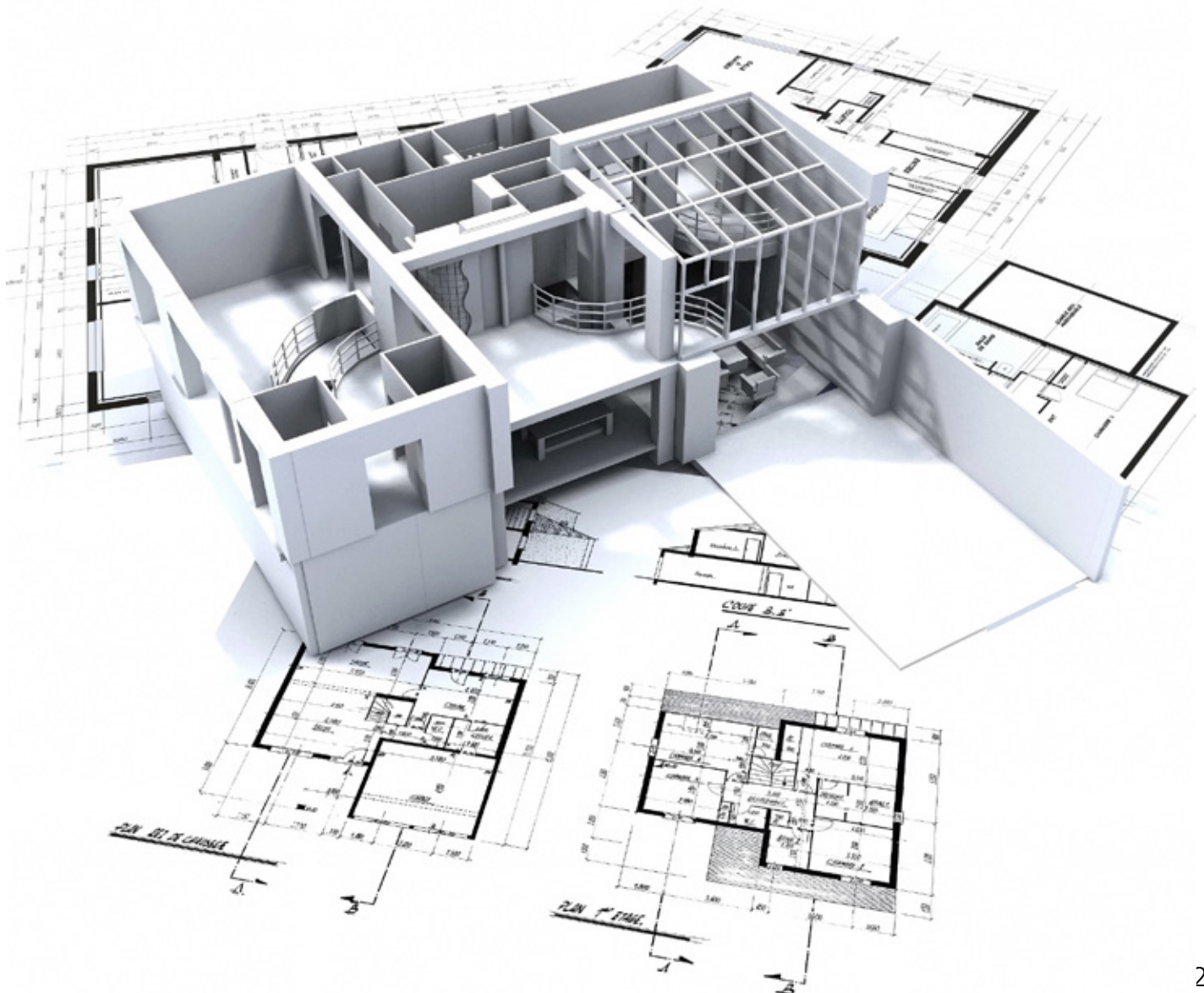
Topuzlu Kilit Sürgüsü Banyo & WC Tipi

Ozellikler:

- 70 mm sabit backset'li
- Banyo & WC tipi topuzlu kilitlere uygun
- Sağ ve sol kapı uyumlu
- Mat saten veya sarı kaplamalı
- Kutulu



		
40-PART-70-BK-3164	Topuzlu Kilit Sürgüsü Banyo & WC Tipi (70 mm sabit) Mat Saten - Kutu	24
40-PART-70-BK-0264	Topuzlu Kilit Sürgüsü Banyo & WC Tipi (70 mm sabit) Sarı - Kutu	24







KAPI DONANIMLARI

Yale 1000 Serisi Sistem Silindirler

Ozellikler:

- Sistem silindirli, mandallı veya çift taraf anahtarlı,
- Kutulu veya blister ambalajlı
- 68 mm (26+10+32 mm) boyutlarında
- Europrofil standart profilli, MS58 pirinç gövde, parlatılmış veya saten kaplı
- Delinmeye karşı çelik pim takviyeli
- Tek tarafta 6 adet şifre pimli
- Nikel kaplı pirinç malzemeden 5 adet yatay anahtarlı
- Emniyet kartlı
- EN 1303:2005 sertifikalı






		
10-1082-3137-00-0211	Yale 1000 Serisi Sistem Silindir - Sarı - Kutu	40
10-1082-3137-00-0201	Yale 1000 Serisi Sistem Silindir - Sarı - Blister	10
10-1082-3137-00-2211	Yale 1000 Serisi Sistem Silindir - Saten - Kutu	40
10-1082-3137-00-2201	Yale 1000 Serisi Sistem Silindir - Saten - Blister	10
10-1083-3137-CK-0211	Yale 1000 Serisi Sistem Mandallı Silindir - Sarı - Kutu	40
10-1083-3137-CK-0201	Yale 1000 Serisi Sistem Mandallı Silindir - Sarı - Blister	10
10-1083-3137-CK-2211	Yale 1000 Serisi Sistem Mandallı Silindir - Saten - Kutu	40
10-1083-3137-CK-2201	Yale 1000 Serisi Sistem Mandallı Silindir - Saten - Blister	10

Yale 500 Serisi Standart Silindirler

Ozellikler:

- Standart silindirli, mandallı veya çift taraf anahtarlı
- Kutulu veya blister ambalajlı
- 68 mm (26+10+32 mm) boyutlarında
- Europrofil standart profilli, MS58 pirinç gövde, parlatılmış veya saten kaplı
- Tek tarafta 5 adet şifre pimli
- Nikel kaplı pirinç malzemeden 3 adet dikey anahtarlı
- EN 1303:2005 sertifikalı



		
10-0582-3137-00-0211	Yale 500 Serisi Standart Silindir - Sarı - Kutu	40
10-0582-3137-00-0201	Yale 500 Serisi Standart Silindir - Sarı - Blister	10
10-0582-3137-00-2211	Yale 500 Serisi Standart Silindir - Saten - Kutu	40
10-0582-3137-00-2201	Yale 500 Serisi Standart Silindir - Saten - Blister	10
10-0583-3137-CK-0211	Yale 500 Serisi Standart Mandallı Silindir - Sarı - Kutu	40
10-0583-3137-CK-0201	Yale 500 Serisi Standart Mandallı Silindir - Sarı - Blister	10
10-0583-3137-CK-2211	Yale 500 Serisi Standart Mandallı Silindir - Saten - Kutu	40
10-0583-3137-CK-2201	Yale 500 Serisi Standart Mandallı Silindir - Saten - Blister	10

LCD Ekranlı Kasalar - UK Serisi Yale LCD Ekranlı Kasa - Küçük Boy

Ozellikler:

- 1 Kullanıcı 1 master şifre tanımlama imkanı
- Otel, ev ve işyeri kullanımına uygun
- 2 ad. 6 şifreli anahtar
- İstedğiniz yüzeye montaj yapabilmemiz için sabitleme delikleri
- Mavi ışık aydınlatmalı dijital LCD panel
- 4-8 karakterli ayarlanabilir şifre
- Düşük pil uyarısı
- Yumuşak malzeme ile kaplı iç taban
- Dış ölçüler: Y:200 G:310 D:200 mm
- İç ölçüler: Y:190 G:300 D:150 mm
- Ağırlık: 7kg.



		
Y-SS0000NFP	Yale LCD Ekranlı Kasa - Küçük Boy	1

LCD Ekranlı Kasalar - UK Serisi Yale LCD Ekranlı Kasa - Orta Boy

Ozellikler:

- 1 Kullanıcı 1 master şifre tanımlama imkanı
- Otel, ev ve işyeri kullanımına uygun
- 2 ad. 6 şifreli anahtar
- İstedğiniz yüzeye montaj yapabilmemiz için sabitleme delikleri
- Mavi ışık aydınlatmalı dijital LCD panel
- 4-8 karakterli ayarlanabilir şifre
- Düşük pil uyarısı
- Yumuşak malzeme ile kaplı iç taban
- Dış ölçüler: Y:250 G:350 D:250 mm
- İç ölçüler: Y:240 G:340 D:200 mm
- Ağırlık: 10kg.



		
Y-MS0000NFP	Yale LCD Ekranlı Kasa - Orta Boy	1

ŞİFRELİ KASALAR

LCD Ekranlı Kasalar - UK Serisi Yale LCD Ekranlı Kasa - Laptop Tipi

Özellikler:

- 1 Kullanıcı 1 master şifre tanımlama imkanı
- Otel, ev ve işyeri kullanımına uygun
- 2 ad. 6 şifreli anahtar
- İstediginiz yüzeye montaj yapabilmemiz için sabitleme delikleri
- Mavi ışık aydınlatmalı dijital LCD panel
- 4-8 karakterli ayarlanabilir şifre
- Düşük pil uyarısı
- Yumuşak malzeme ile kaplı iç taban
- Dış ölçüler: Y:200 G:430 D:350 mm
- İç ölçüler: Y:190 G:420 D:300 mm
- Ağırlık: 13kg.



Y-LTS000	Yale LCD Ekranlı Kasa - Laptop Tipi	1

Yale Kollu Kasa - Mini Boy Eko

Özellikler

- Siyah renkli kasa yüzeyi
- 16mm çapında 2 adet kilitleme mili
- Mekanik kol ile açma kapama
- Mekanik anahtar ile açma imkanı
- Kolay kullanımlı tuş takımı
- Dış ölçüler: Y:170 G:230 D:170 mm
- İç ölçüler: Y:160 G:220 D:120 mm
- Ağırlık: 4.6kg
- Renk Seçenekleri: Siyah, Mavi, Pembe



Parmak İzli ve Şifreli Dijital Gömme Kilit Yale Parmak İzli ve Şifreli Dijital Gömme Kilit

Yale Parmak İzli ve Şifreli Dijital Gömme Kilitler evinize giriş çıkışlarda sizlere yüksek konfor sunar.

Özellikler:

- Metal ve Ahşap Kapılar için
- Parmak izli ve şifreli giriş seçeneği
- Siyah renkli panel
- 20 adet parmak izi tanımlanabilme
- 6-12 basamaklı şifre tanımlanabilme
- Backset: 60 mm,
- Kol Eksen Mesafesi: 72 mm
- Kapı kalınlığı: 40-80 mm
- Dış panel ölçüleri Y: 320.7 G:68.6 D:28.5 mm
- İç panel ölçüleri Y: 306.6 G:72.8 D:37 mm
- Akıllı dokunmatik ekran
- İşlem durum bildirimi
- Sesli kılavuz özelliği
- Aldatıcı şifre imkânı
- Acil durum kaçış kolu
- Otomatik kilitleme
- Zorlanma ve yüksek sıcaklık durumunda alarm
- Mekanik anahtarla giriş imkânı (2 adet)
- Düşük pil sinyali
- Acil durum harici pil beslemesi
- Uzaktan kumanda (Opsiyonel)
- Monoblok ayna ve karşılık (Opsiyonel)



		
YDM4109	Yale Parmak İzli ve Şifreli Dijital Gömme Kilit - Kutu	5



KARTLI KAPI KİLİTLERİ

Kartlı ve Şifreli Dijital Gömme Kilit Yale Kartlı ve Şifreli Dijital Gömme Kilit

Yale Kartlı ve Şifreli Dijital Gömme Kilitler evinize giriş çıkışlarda sizlere yüksek konfor sunar.

Özellikler:

- Metal ve Ahşap Kapılar için
- Kartlı ve şifreli giriş seçeneği
- Gümüş renkli panel
- 4 adet RFID kart (Maksimum 40 adet)
- 6-12 basamaklı şifre tanımlanabilme
- Backset: 60 mm,
- Kol Eksen Mesafesi: 72 mm
- Kapı kalınlığı: 40-80 mm
- Dış panel ölçüleri Y: 306.6 G:68.6 D:27 mm
- İç panel ölçüleri Y: 306.6 G:72.8 D:37 mm
- Akıllı dokunmatik ekran
- İşlem durum bildirimi
- Kayıp kart iptali
- Aldatıcı şifre imkânı
- Acil durum kaçış kolu
- Otomatik kilitleme
- Zorlanma ve yüksek sıcaklık durumunda alarm
- Mekanik anahtarla giriş imkânı (2 adet)
- Düşük pil sinyali
- Acil durum harici pil beslemesi
- Uzaktan kumanda (Opsiyonel)
- Monoblok ayna ve karşılık (Opsiyonel)



		
YDM3109	Yale Kartlı ve Şifreli Dijital Gömme Kilit - Kutu	5

Parmak İzli ve Şifreli Dijital Dıştan Takma Kilit

Yale Parmak İzli ve Şifreli Dijital Dıştan Takma Kilit

Yale Parmak İzli ve Şifreli Dijital Dıştan Takma Kilitler evinize giriş çıkışlarda sizlere yüksek konfor sunar.

Özellikler:

- Metal ve Ahşap Kapılar için
- Parmak izli veya şifreli giriş seçeneği
- Siyah renkli panel
- 20 adet parmak izi tanımlanabilme
- 4-12 basamaklı şifre tanımlanabilme
- Backset: 70-120 mm,
- Kapı kalınlığı: 35-45 mm
- Dış panel ölçüleri Y: 160.2 G:64.4 D:19 mm
- İç panel ölçüleri Y: 85 G:158 D:36 mm
- Akıllı dokunmatik ekran
- İşlem durum bildirimi
- Sesli kılavuz özelliği
- Aldatıcı şifre imkânı
- Otomatik kilitleme
- Zorlanma ve yüksek sıcaklık durumunda alarm
- Düşük pil sinyali
- Acil durum harici pil beslemesi
- Uzaktan kumanda (Opsiyonel)



YDR4110



Kartlı ve Şifreli Dijital Dıştan Takma Kilit

Yale Kartlı ve Şifreli Dijital Dıştan Takma Kilit

Yale Kartlı ve Şifreli Dijital Dıştan Takma Kilitler evinize giriş çıkışlarda sizlere yüksek konfor sunar.

Özellikler:

- Metal ve Ahşap Kapılar için
- Kartlı ve şifreli giriş seçeneği
- Siyah renkli panel
- 4 adet RFID kart (Maksimum 20 adet)
- 4-12 basamaklı şifre tanımlanabilme
- Backset: 70-120 mm,
- Kapı kalınlığı: 35-45 mm
- Dış panel ölçüleri Y: 160 G:65 D:19 mm
- İç panel ölçüleri Y: 85 G:158 D:36 mm
- Akıllı dokunmatik ekran
- İşlem durum bildirimi
- Kayıp kart iptali
- Aldatıcı şifre imkânı
- Otomatik kilitleme
- Zorlanma ve yüksek sıcaklık durumunda alarm
- Düşük pil sinyali
- Acil durum harici pil beslemesi
- Uzaktan kumanda (Opsiyonel)



CAM AKSESUARLARI



KOD	AÇIKLAMA	CAM KALINLIĞI
THR-1100	Cam Kapı Kilidi	8-12 mm
THR-1102	Cam Kapı Kilidi Karşılığı	8-12 mm



KOD	AÇIKLAMA	CAM KALINLIĞI
THR-1101	Cam Kapı Kilidi	8-12 mm
THR-1102K	Cam Kapı Kilidi Karşılığı	8-12 mm



KOD	AÇIKLAMA	CAM KALINLIĞI
THR-1100	Cam Kapı Kilidi	8-12 mm
THR-1102	Cam Kapı Kilidi Karşılığı	8-12 mm



KOD	AÇIKLAMA	CAM KALINLIĞI
THR-1210 WC	Mandallı WC Tipi Cam Kapı Kilidi	8-12 mm
THR-1212	Mandallı WC Tipi Sürgü Kilit Cam Cama Karşılığı	8-12 mm



KOD	AÇIKLAMA	CAM KALINLIĞI
HT-1300	Grand Cam Kapı Kilidi	8-12 mm



KOD	AÇIKLAMA	CAM KALINLIĞI
THR-1100	Cam Kapı Kilidi	8-12 mm
THR-1102	Cam Kapı Kilidi Karşılığı	8-12 mm



KOD	AÇIKLAMA	CAM KALINLIĞI
THR-1500-L	Cam Kapı Kilidi	8-12 mm
THR-1502-R	Cam Kapı Kilidi Karşılığı	8-12 mm



KOD	AÇIKLAMA	CAM KALINLIĞI
THR-2201-PCBR	Quinn Cam Kapı Mentşesi (Duvardan Cama)	8-10 mm



KOD	AÇIKLAMA	CAM KALINLIĞI
THR-2201-PCBR	Quinn Cam Kapı Mentşesi (Camdan Cama)	8-10 mm



KOD	AÇIKLAMA	CAM KALINLIĞI
HT-2350-MCBR	Cam Kapı Mentşesi Dikdörtgen (Duvardan Cama)	8-12 mm



KOD	AÇIKLAMA	CAM KALINLIĞI
HT-2350-MCBR	Cam Kapı Mentşesi Dikdörtgen (Camdan Cama)	8-12 mm



KOD	AÇIKLAMA	CAM KALINLIĞI
HT-2260-PCBR	Cam Kapı Mentşesi Dikdörtgen (Duvardan Cama)	6-10 mm



KOD	AÇIKLAMA	CAM KALINLIĐI
HT-2270-PCZA	Cam Mentşesi Elips (Duvarдан Cama)	6-8 mm



KOD	AÇIKLAMA	CAM KALINLIĐI
HT-2263-PCBR	Cam Mentşesi Bombeli (Camдан Cama)	6-10 mm



KOD	AÇIKLAMA	CAM KALINLIĐI
HT-2520-NAAL	Cam Kapı Mentşesi (Duvarдан Cama)	8-10 mm



KOD	AÇIKLAMA	CAM KALINLIĐI
HT-4510-PCZA	Cam Panel Bağlantısı - Pivot (Duvarдан Cama)	8-10 mm



KOD	AÇIKLAMA	CAM KALINLIĐI
HT-4550-PCBR	Cam Kapı Mentşesi Dikdörtgen (Duvarдан Cama) 90°	6-12 mm



KOD	AÇIKLAMA	CAM KALINLIĐI
HT-4553-PCBR	Cam Kapı Mentşesi Dikdörtgen (Camдан Cama) 180°	6-10 mm



KOD	AÇIKLAMA	CAM KALINLIĐI
HT-3050-PCBR	Yaylı Cam Kapı Mentşesi (Duvarдан Cama) 90°	8-10 mm



KOD	AÇIKLAMA	CAM KALINLIĐI
HT-3053-PCBR	Yaylı Cam Kapı Mentşesi (Camдан Cama) 180°	8-10 mm



KOD	AÇIKLAMA	CAM KALINLIĐI
HT-3054-PCBR	Yaylı Cam Kapı Mentşesi (Camдан Cama) 135°	8-10 mm



KOD	AÇIKLAMA	CAM KALINLIĐI
HT-3056-PCBR	Yaylı Cam Kapı Mentşesi (Camдан Cama) 135°	8-10 mm



KOD	AÇIKLAMA	CAM KALINLIĐI
HT-3060-PCBR	Yaylı Cam Kapı Mentşesi Pivot (Duvarдан Cama) 360°	8-10 mm



KOD	AÇIKLAMA	CAM KALINLIĐI
HT-4554-PCBR	Cam Panel Bağlantısı (Camдан Cama) 90°	6-12 mm

CAM AKSESUARLARI



KOD	AÇIKLAMA	CAM KALINLIĞI
HT-4555-PCBR	Cam Panel Bağlantısı (Duvardan Cama) Pivot	6-12 mm



KOD	AÇIKLAMA	CAM KALINLIĞI
HT-4560-PCBR	Cam Panel Bağlantısı (Duvardan Cama) 90°	6-10 mm



KOD	AÇIKLAMA	CAM KALINLIĞI
HT-4563-PCBR	Cam Panel Bağlantısı (Camdan Cama) 180°	6-10 mm



KOD	AÇIKLAMA	CAM KALINLIĞI
HT-4564-PCBR	Cam Kapı Menteşesi Dikdörtgen (Camdan Cama) 180°	6-10 mm



KOD	AÇIKLAMA	CAM KALINLIĞI
HT-4565-PCBR	Cam Panel Bağlantısı (Camdan Cama) Pivot	6-10 mm



KOD	AÇIKLAMA	CAM KALINLIĞI
HT-4820-SET	Cam Panel Desteği (Duvardan Cama) 90°	6-10 mm



KOD	AÇIKLAMA	CAM KALINLIĞI
HT-5752	Duşakabin Kolu (Havluluk + Kulp)	-



KOD	AÇIKLAMA	ÇAP
HT-5800-SSS	Daire Gömme Cam Kapı Kolu	57 mm



KOD	AÇIKLAMA	ÇAP
HT-5802-PSS	Cam Kapı Kulbu Konik + Silindir	30mm



KOD	AÇIKLAMA	ÇAP
HT-5804-PCBR	Cam Kapı Kulbu Bombeli	40 mm



KOD	AÇIKLAMA	ÇAP
HT-5805-GLASS&PCBR	Cam Kapı Kulbu Kristal	40 mm



KOD	AÇIKLAMA	ÇAP
HT-5806-PCBR	Cam Kapı Kulbu Keskin Kenarlı Konik	40 mm



KOD	AÇIKLAMA	CAM KALINLIĞI
THR-6000-PCBR	Pnematik Ayarlı Cam Kapı Mentşesi (Duvarдан Cama)	8-10 mm



KOD	AÇIKLAMA	CAM KALINLIĞI
HT-7001-SSS	Cam Bağlantı Elamanı (Duvarдан Cama Tek Mafsal)	1-12 mm



KOD	AÇIKLAMA	CAM KALINLIĞI
HT-7002-SSS	Cam Bağlantı Elamanı (Duvarдан Cama Çift Mafsal)	8-12 mm



KOD	AÇIKLAMA	CAM KALINLIĞI
HT-7003-SSS	Cam Kapı Kulbu Kristal	8-12 mm



KOD	AÇIKLAMA	CAM KALINLIĞI
HT-2705-SSS	Çubuk Pivot Üst Mentşe Klavuzu (Camdan Panelden)	6-12 mm



KOD	AÇIKLAMA	CAM KALINLIĞI
HT-2702-SSS	Çubuk Pivot Alt Mentşe (Duvarдан Cama) Pivot	8-16 mm



KOD	AÇIKLAMA	ÇAP
HT-1335-SSS	Çubuk Pivot Alt Mentşe (Duvarдан Cama) Pivot	8-16 mm

KULPLAR



328

RENKLER (PL06, PL16, MP09, MP10, MP14, MP66)

ÖLÇÜ	K. ADEDİ
168	10
36	25



331

RENKLER (PL06, PL16, MP09, MP10, MP14, MP66)

ÖLÇÜ	K. ADEDİ
90	25
25	25



334

RENKLER (MP02, MP08, MP09, MP10, MP14, MP66)

ÖLÇÜ	K. ADEDİ
128	10
96	25
45	25



336

RENKLER (PL06, PL16, MP09, MP10, MP14, MP66)

ÖLÇÜ	K. ADEDİ
128	10
64	25



339

RENKLER (MP09, MP10, MP14, MP66)

ÖLÇÜ	K. ADEDİ
96	25
25	25



341

RENKLER (MP02, MP08, MP09, MP10, MP14, MP66)

ÖLÇÜ	K. ADEDİ
128	10
32	25



328

RENKLER (PL06, PL16, MP02, MP08, MP09, MP10, MP14, MP66)

ÖLÇÜ	K. ADEDİ
128	10
25	25



293

RENKLER (PC01, PC02, MP09, MP10, MP14, MP66)

ÖLÇÜ	K. ADEDİ
128	10



294

RENKLER (MP02, MP08, MP09, MP10, MP14, MP66)

ÖLÇÜ	K. ADEDİ
224	10
128	10



295

RENKLER [MP02, MP08, MP09, MP10, MP14, MP66]

ÖLÇÜ	K. ADEDİ
160	10
96	25



326

RENKLER [MP02, MP08, MP09, MP10, MP14, MP66]

ÖLÇÜ	K. ADEDİ
160	10
96	25



297

RENKLER [MP09, MP10, MP14, MP66]

ÖLÇÜ	K. ADEDİ
64	25
32	25



299

RENKLER [MP09, MP10, MP14, MP66]

ÖLÇÜ	K. ADEDİ
160	10
32	25



301

RENKLER [PL06, PL16, MP09, MP10, MP14, MP66]

ÖLÇÜ	K. ADEDİ
160	10
96	10



304

RENKLER [MP02, MP08, MP09, MP10, MP14, MP66]

ÖLÇÜ	K. ADEDİ
224	10
160	10
64	25



305

RENKLER [MP02, MP08, MP09, MP10, MP14, MP66]

ÖLÇÜ	K. ADEDİ
256	10
192	10
128	10



306

RENKLER [MP02, MP08, MP09, MP10, MP14, MP66]

ÖLÇÜ	K. ADEDİ
192	10
96	25



322

RENKLER [MP02, MP08, MP09, MP10, MP14, MP66]

ÖLÇÜ	K. ADEDİ
128	10
64	25

KULPLAR



308

RENKLER MP09, MP10, MP14, MP66

ÖLÇÜ	K. ADEDİ
192	10
160	10



331

RENKLER MP02, MP08, MP09, MP10, MP14, MP66

ÖLÇÜ	K. ADEDİ
192	10
160	10



311

RENKLER MP09, MP10, MP14, MP66

ÖLÇÜ	K. ADEDİ
32	25



315

RENKLER MP09, MP10, MP14, MP66

ÖLÇÜ	K. ADEDİ
160	10



325

RENKLER MP02, MP08, MP09, MP10, MP14, MP66

ÖLÇÜ	K. ADEDİ
224	10
128	10



321

RENKLER MP09, MP10, MP14, MP66

ÖLÇÜ	K. ADEDİ
128	10



324

RENKLER PC01, PC02, MP09, MP10, MP14, MP66

ÖLÇÜ	K. ADEDİ
128	10



307

RENKLER MP02, MP08, MP09, MP10, MP14, MP66

ÖLÇÜ	K. ADEDİ
64	25



316

RENKLER MP09, MP10, MP14, MP66

ÖLÇÜ	K. ADEDİ
64	25

RENKLER

PC01

PC02

PL06

PL16

MP02

MP08

MP09

MP10

MP14

MP66



FLOPA 3005

RENKLER INOX M.KROM KROM

ÖLÇÜ	K. ADEDİ
96 - 512	20



FLOPA 32 3006

RENKLER INOX M.KROM KROM

ÖLÇÜ	K. ADEDİ
128 - 512	20



URALA 3015

RENKLER INOX M.KROM KROM

ÖLÇÜ	K. ADEDİ
128 - 320	20



LUGAN 3009

RENKLER INOX M.KROM KROM

ÖLÇÜ	K. ADEDİ
96 - 512	20



LETA BİG 3012

RENKLER INOX M.KROM KROM

ÖLÇÜ	K. ADEDİ
96 - 512	20



VİRA 32 3002

RENKLER INOX M.KROM KROM


ÖLÇÜ	K. ADEDİ
96 - 512	20



VİRA 3001

RENKLER INOX M.KROM KROM

ÖLÇÜ	K. ADEDİ
96 - 512	20



LETA 3011

RENKLER INOX M.KROM KROM

ÖLÇÜ	K. ADEDİ
96 - 512	20



KUVAS 3013

RENKLER INOX M.KROM KROM

ÖLÇÜ	K. ADEDİ
96 - 512	20

KULPLAR



TAŞLI KUVAS 3081

RENKLER INOX M.KROM KROM

ÖLÇÜ	K. ADEDİ
128 - 512	20



LUGAN 50 3010

RENKLER INOX M.KROM KROM

ÖLÇÜ	K. ADEDİ
160 - 512	15



DORE 3016

RENKLER INOX M.KROM KROM

ÖLÇÜ	K. ADEDİ
32 - 512	20



TETRA 12 3023

RENKLER INOX M.KROM KROM

ÖLÇÜ	K. ADEDİ
160 - 224	20



TETRA 12 TAŞLI 3080

RENKLER INOX M.KROM KROM

ÖLÇÜ	K. ADEDİ
160 - 224	20



KARES 3019

RENKLER INOX M.KROM KROM

ÖLÇÜ	K. ADEDİ
96	10



KARES STEP 3020

RENKLER INOX M.KROM KROM

ÖLÇÜ	K. ADEDİ
32	20



ELİS 3017

RENKLER INOX M.KROM KROM

ÖLÇÜ	K. ADEDİ
96	10



ELİS STEP 3018

RENKLER INOX M.KROM KROM

ÖLÇÜ	K. ADEDİ
96 - 512	20



VERTA TREND 3034

RENKLER INOX M.KROM KROM


ÖLÇÜ	K. ADEDİ
128 - 320	40



VERTA STEP 3035

RENKLER INOX M.KROM KROM

ÖLÇÜ	K. ADEDİ
128 - 320	40



TETRA 17 3026

RENKLER INOX M.KROM KROM

ÖLÇÜ	K. ADEDİ
160 - 224	15



FOTON YAY 3036

RENKLER INOX M.KROM KROM

ÖLÇÜ	K. ADEDİ
128 - 320	10



TETRA 27 3029

RENKLER INOX M.KROM KROM

ÖLÇÜ	K. ADEDİ
160 - 224	20



FOTON STEP 3039

RENKLER INOX M.KROM KROM

ÖLÇÜ	K. ADEDİ
128 - 512	20



FOTONİX STEP 3078

RENKLER INOX M.KROM KROM

ÖLÇÜ	K. ADEDİ
128 - 512	20



FOTONİX TREND 3082

RENKLER INOX M.KROM KROM

ÖLÇÜ	K. ADEDİ
128 - 512	20



SİMAY STEP 3127

RENKLER INOX M.KROM KROM

ÖLÇÜ	K. ADEDİ
128 - 320	15

KULPLAR



FOTON STEP 3039

RENKLER INOX M.KROM KROM


ÖLÇÜ	K. ADEDİ
96 - 512	20



FOTONİX YAY 3083

RENKLER INOX M.KROM KROM

ÖLÇÜ	K. ADEDİ
96 - 320	20



ELİT 3077

RENKLER INOX M.KROM KROM


ÖLÇÜ	K. ADEDİ
224 - 320	20



SİMAY YAY 3129

RENKLER INOX M.KROM KROM

ÖLÇÜ	K. ADEDİ
128 - 320	15



SİMAY TREND 3128

RENKLER INOX M.KROM KROM

ÖLÇÜ	K. ADEDİ
96 - 512	20



YAY 17 3043

RENKLER INOX M.KROM KROM

ÖLÇÜ	K. ADEDİ
128 - 320	20



L KULP 3118

RENKLER INOX M.KROM KROM

ÖLÇÜ	K. ADEDİ
64 - 320	20



OMEGA 27 3055

RENKLER INOX M.KROM KROM

ÖLÇÜ	K. ADEDİ
128 - 320	20



OMEGA 17 3052

RENKLER INOX M.KROM KROM

ÖLÇÜ	K. ADEDİ
128 - 320	20



ELİT DÜZ 3121

RENKLER INOX M.KROM KROM


ÖLÇÜ	K. ADEDİ
160 - 320	20



OMEGA 27 TAŞLI 3058

RENKLER INOX M.KROM KROM

ÖLÇÜ	K. ADEDİ
128 - 320	20



TREND 12 3059

RENKLER INOX M.KROM KROM

ÖLÇÜ	K. ADEDİ
96 - 512	20



TREND 17 3062

RENKLER INOX M.KROM KROM

ÖLÇÜ	K. ADEDİ
128 - 512	20



STEP 17 3071

RENKLER INOX M.KROM KROM

ÖLÇÜ	K. ADEDİ
128 - 512	20



ALP 27 3093

RENKLER INOX M.KROM KROM

ÖLÇÜ	K. ADEDİ
224 - 320	20



ZADE 17 3099

RENKLER INOX M.KROM KROM

ÖLÇÜ	K. ADEDİ
224 - 416	20



ADOR 3105

RENKLER INOX M.KROM KROM

ÖLÇÜ	K. ADEDİ
96 - 416	20



PETEK 3107

RENKLER INOX M.KROM KROM

ÖLÇÜ	K. ADEDİ
96 - 416	20

KULPLAR



SiMA

RENKLER

INOX SATEN KROM M.KROM K.AÇMA

KOD	ÖLÇÜ	KUTU ADEDİ
1171	96-128	50
1172	160-192	50



ViZYON

RENKLER

INOX SATEN KROM M.KROM K.AÇMA

KOD	ÖLÇÜ	KUTU ADEDİ
1202	128	50
1203	160	50
1204	192	50



TOROS

RENKLER

INOX SATEN KROM M.KROM K.AÇMA

KOD	ÖLÇÜ	KUTU ADEDİ
1187	128	50
1188	160	50
1189	192	50



SEDEF

RENKLER

INOX SATEN KROM M.KROM

KOD	ÖLÇÜ	KUTU ADEDİ
1210	128	50
1211	160	50



HANİMELİ

RENKLER

INOX ANTİK KROM

KOD	ÖLÇÜ	ÖLÇÜ	ADET
	HANİMELİ A4086	128	160
			40
			30
			25



BAKLAVA

RENKLER

INOX KROM

KOD	ÖLÇÜ	ÖLÇÜ	ADET
	BAKLAVA / A-4087	128	160
			40
			30
			25



MERCAN

RENKLER

INOX SATEN KROM M.KROM K.AÇMA

KOD	ÖLÇÜ	KUTU ADEDİ
1028	128	50
1029	160	50
1030	192	50



SEMBOL

RENKLER

INOX SATEN KROM M.KROM K.AÇMA

KOD	ÖLÇÜ	KUTU ADEDİ
1005	96	30
1006	128	30
1007	160	30



KÖŞK

RENKLER

INOX SATEN KROM M.KROM K.AÇMA

KOD	ÖLÇÜ	KUTU ADEDİ
1017	128	50
1018	160	50
1019	192	50



KRİSTAL

RENKLER

INOX SATEN KROM M.KROM K.AÇMA

KOD	ÖLÇÜ	KUTU ADEDİ
1078	96	50
1079	128	50
1080	160	50



ARDIÇ

RENKLER

SATEN KROM M.KROM

KOD	ÖLÇÜ	KUTU ADEDİ
1115	128	50
1116	160	50
1117	192	50



YENİ DÜNYA

RENKLER

INOX SATEN KROM M.KROM

KOD	ÖLÇÜ	KUTU ADEDİ
1104	96	50
1105	128	50
1106	160	50



NERGİS

RENKLER

INOX SATEN KROM M.KROM

KOD	ÖLÇÜ	KUTU ADEDİ
1126	96	50
1127	128	50



KÖPRÜ

RENKLER

INOX KROM KROMİNOX

ÖLÇÜ	ÖLÇÜ	ADET
KÖPRÜ / A-4302	128	50
	160	40
	192	30
	224	30
	256	30
	320	30



LALE GÜL

RENKLER

INOX KROM SARI

ÖLÇÜ	ÖLÇÜ	ADET
LALEGÜL / A-4305	128	30
	160	25



32 OVAL

RENKLER

INOX SATEN KROM M.KROM

KOD	K. ADEDİ
1094	50



16'LIK PİRAMİT

RENKLER

INOX SATEN KROM M.KROM K.AÇMA

KOD	K. ADEDİ
1093	100
3021	50



32 HALKA

RENKLER

INOX SATEN KROM M.KROM

KOD	ÖLÇÜ	KUTU ADEDİ
1095	-	50

KULPLAR



PALMIYE

RENKLER

INOX SATEN KROM M.KROM

KOD	ÖLÇÜ	KUTU ADEDİ
1122	96	30
1123	128	30



SARMAŞIK

RENKLER

INOX SATEN KROM M.KROM

KOD	ÖLÇÜ	KUTU ADEDİ
1124	96	30
1125	128	30



MENEŞE

RENKLER

INOX SATEN KROM M.KROM K.AÇMA

KOD	ÖLÇÜ	KUTU ADEDİ
1075	96	30
1076	128	30
1077	160	30



SÜMBÜL

RENKLER

INOX SATEN KROM M.KROM K.AÇMA

KOD	ÖLÇÜ	KUTU ADEDİ
1085	96	100
1086	128	50
1087	160	50



GÜL

RENKLER

INOX SATEN KROM M.KROM K.AÇMA

KOD	ÖLÇÜ	KUTU ADEDİ
1052	32	50
1053	96	30
1054	128	30



KARANFİL

RENKLER

INOX SATEN KROM M.KROM K.AÇMA

KOD	ÖLÇÜ	KUTU ADEDİ
1061	96	50
1062	128	30



PINAR

RENKLER

INOX SATEN KROM M.KROM K.AÇMA

KOD	ÖLÇÜ	KUTU ADEDİ
4.00	4.00	50
4.40	4.40	50



BAŞAK

RENKLER

INOX SATEN KROM M.KROM K.AÇMA

KOD	ÖLÇÜ	KUTU ADEDİ
1190	128	50
1191	160	50
1192	192	50



KALYON

RENKLER

INOX SATEN KROM M.KROM K.AÇMA

KOD	ÖLÇÜ	KUTU ADEDİ
1197	128	50
1198	160	50
1199	192	50



SÜLÜN

RENKLER

INOX SATEN KROM M.KROM K.AÇMA

KOD	ÖLÇÜ	KUTU ADEDİ
1014	128	50
1015	160	50
1016	192	50



KALE

RENKLER

INOX SATEN KROM M.KROM K.AÇMA

KOD	ÖLÇÜ	KUTU ADEDİ
1026	128	50
1027	160	50



KANAL

RENKLER

INOX KROM

ÖLÇÜ	ADET
192	30



KÖŞELİ

RENKLER

INOX SATEN KROM M.KROM K.AÇMA

KOD	ÖLÇÜ	KUTU ADEDİ
4065	128	50
4066	160	50



HİSAR

RENKLER

INOX SATEN KROM M.KROM K.AÇMA

KOD	ÖLÇÜ	KUTU ADEDİ
4058	96	100
4059	128	50
4077	160	50
1032	224	50




TUNA

RENKLER

INOX SATEN KROM M.KROM K.AÇMA

KOD	ÖLÇÜ	KUTU ADEDİ
4067	128	50
4068	160	50



YENİ LAMA

RENKLER

INOX SATEN KROM M.KROM K.AÇMA

KOD	ÖLÇÜ	KUTU ADEDİ
4074	128	50
4075	160	50
4076	192	50



KANARYA

RENKLER

INOX SATEN KROM M.KROM K.AÇMA

KOD	ÖLÇÜ	KUTU ADEDİ
1026	96	50
1028	128	50



FIRAT

RENKLER

INOX M.KROM KROM KROM

ÖLÇÜ	K. ADEDİ
96 - 192	50

KULPLAR



TOROS / A-4078

RENKLER

KROM KROM INOX INOX

ÖLÇÜ	ADET
128	50
160	50
224	50



STAR NOKTALI

RENKLER

SATEN M.KROM KROM/SARI

KOD	ÖLÇÜ	K. ADEDİ
4018	96	100



FANTAZİ / A-4080

RENKLER

KROM INOX ANTİK

ÖLÇÜ	ADET
32	50
160	50



HASIR

RENKLER

SATEN M.KROM KROM/SARI

KOD	ÖLÇÜ	K. ADEDİ
2073	96	100
2074	128	75



F KANAT / A-4082

RENKLER

KROM INOX ANTİK

ÖLÇÜ	ADET
128	50
160	50
224	50



SEHPA / A-4083

RENKLER

KROM INOX ANTİK

ÖLÇÜ	ADET
32	50
160	50



LAMA

RENKLER

SATEN M.KROM KROM

KOD	ÖLÇÜ	K. ADEDİ
4026	32	100
4025	128	50



ŞEREF

RENKLER

SATEN M.KROM KROM

KOD	ÖLÇÜ	K. ADEDİ
2086	96	100
2087	128	100
2088	160	50
2089	192	50
2090	224	50



ÇUBUK BOY 10 mm

RENKLER

SATEN M.KROM KROM

KOD	ÖLÇÜ	K. ADEDİ
2040	96	100
2041	128	100
2067	160	50
2068	192	50
2069	224	50



SELVİ

RENKLER

INOX SATEN KROM M.KROM K.AÇMA

KOD	ÖLÇÜ	K. ADEDİ
4019	128	50
4046	160	50



T ALM. ÇUBUK 2095

RENKLER

INOX SATEN KROM M.KROM K.AÇMA

KOD	ÖLÇÜ	K. ADEDİ
1005	96	30
1006	128	30
1007	160	30



T ŞAHİN 4054

RENKLER

INOX SATEN KROM M.KROM K.AÇMA

KOD	ÖLÇÜ	K. ADEDİ
1026	96	50
1028	128	50



KOBRA / A-4093

RENKLER

KROM KROM INOX INOX

ÖLÇÜ	ADET
128	50
160	30
224	30
256	30



TUNA / A-4094

RENKLER

KROM KROM INOX INOX

ÖLÇÜ	ADET
128	50
160	50
224	30



MOSTAR / A-4095

RENKLER

KROM KROM INOX INOX

ÖLÇÜ	ADET
128	40
160	30
224	20
320	20



KARE / A-4306

RENKLER

KROM KROM INOX INOX

ÖLÇÜ	ADET
64	50
160	30



MOTİF

RENKLER

INOX SATEN KROM M.KROM K.AÇMA

KOD	ÖLÇÜ	K. ADEDİ
4042	96	30
4043	128	30



MOTİF

RENKLER

SATEN KROM M.KROM K.AÇMA

KOD	ÖLÇÜ	K. ADEDİ
4044	96	100
2064	128	50

KULPLAR



STEP 12 3068

RENKLER

KROM M.KROM INOX

ÖLÇÜ	K. ADEDİ
128 - 512	20



VİRA 32 3002

RENKLER

KROM M.KROM INOX

ÖLÇÜ	K. ADEDİ
96 - 512	20



ARDIÇ

RENKLER

KROM M.KROM INOX

ÖLÇÜ	K. ADEDİ
128 - 224	50



FIRAT

RENKLER

KROM M.KROM INOX

ÖLÇÜ	K. ADEDİ
96 - 224	20



YENİ GÖMME

RENKLER

KROM-MAT KROM

KOD	ÖLÇÜ	K. ADEDİ
4072	64	60
	96	50
	128	40
	160	30
	192, 224, 256, 288, 320	25



GÖMME

RENKLER

SATEN KROM M.KROM

KOD	ÖLÇÜ	K. ADEDİ
2079	32	100
2080	96	50



MİDYE

RENKLER

INOX SATEN KROM M.KROM

KOD	ÖLÇÜ	K. ADEDİ
4022	32	500
4023	96	250



PINAR DÜĞME

RENKLER

INOX SATEN KROM M.KROM

KOD	K. ADEDİ
1207	200



BURÇ DÜĞME

RENKLER

INOX SATEN KROM M.KROM

KOD	K. ADEDİ
1254	200



ZAMBAK DÜĞME

RENKLER

INOX SATEN KROM M.KROM

KOD	K. ADEDİ
1156	200



MENEKŞE DÜĞME

RENKLER

INOX SATEN KROM M.KROM

KOD	K. ADEDİ
1074	200



YARIM AY

RENKLER

INOX SATEN KROM M.KROM

KOD	K. ADEDİ
1069	200



SET DÜĞME

RENKLER

INOX SATEN KROM M.KROM

KOD	K. ADEDİ
2099	200



YENİ DÜĞME

RENKLER

INOX SATEN KROM M.KROM

KOD	K. ADEDİ
4049	200




YAKUT

RENKLER

KROM

KOD	K. ADEDİ
971	100



60x60 KARE

RENKLER

INOX KROM

KOD	K. ADEDİ
499	50



494 ÇİZGİLİ

RENKLER

INOX KROM RUSTİK

KOD	K. ADEDİ
494	50



KUVARS

RENKLER

INOX KROM

KOD	K. ADEDİ
961	100

KULPLAR



KÜRE VK 101

RENKLER ŞEFFAF KROM, ALTIN RENKLİ KROM,ALTIN

ÖLÇÜ	K. ADEDİ
20, 30, 40 MM	50



DÜNYA VK102

RENKLER ŞEFFAF KROM, ALTIN

ÖLÇÜ	K. ADEDİ
30MM	50



MERCAN VK 106

RENKLER ŞEFFAF KROM, ALTIN RENKLİ KROM,ALTIN

ÖLÇÜ	K. ADEDİ
30, 40MM	50



SARKAÇ GÜL VK 109

RENKLER ŞEFFAF KROM, ALTIN RENKLİ KROM,ALTIN

ÖLÇÜ	K. ADEDİ
20MM	50



BENEKLİ VK 111

RENKLER ŞEFFAF KROM, ALTIN RENKLİ KROM,ALTIN

ÖLÇÜ	K. ADEDİ
30MM	50

Renkiler: Kırmızı, Mavi, Mor, Pembe, Turkuaz, Bal, Şeffaf



ALP 27 3093

RENKLER ŞEFFAF KROM, ALTIN RENKLİ KROM,ALTIN

ÖLÇÜ	K. ADEDİ
30, 40MM	50


Renkiler: Kırmızı, Mavi, Mor, Pembe, Turkuaz, Bal, Şeffaf



KÜP VK 117

RENKLER ŞEFFAF KROM, ALTIN RENKLİ KROM,ALTIN

ÖLÇÜ	K. ADEDİ
17, 20, 30MM	50



BENEKLİ VK 111

RENKLER ŞEFFAF KROM, ALTIN

ÖLÇÜ	K. ADEDİ
30MM	50

Renkiler: Kırmızı, Mavi, Mor, Pembe, Turkuaz, Bal, Şeffaf



VP 211

RENKLER BEYAZ RENKLİ SİYAH YALDIZLI

ÖLÇÜ	K. ADEDİ
TEKLİ	50



VP 206

RENKLER ANTİK BAKIR KROM NİKEL FÜME SATEN

ÖLÇÜ	K. ADEDİ
98, 128MM	50



VP 201

RENKLER ANTİK BAKIR KROM NİKEL FÜME SATEN

ÖLÇÜ	K. ADEDİ
98, 128MM	50



VP 205

RENKLER DUZ PORSELEN SERİGRAFİ DESENLİ

ÖLÇÜ	K. ADEDİ
98, 128MM	50



VP 207

RENKLER ANTİK BAKIR KROM NİKEL FÜME SATEN

ÖLÇÜ	K. ADEDİ
98, 128MM	50



VP 211

RENKLER ANTİK BAKIR KROM NİKEL FÜME SATEN

ÖLÇÜ	K. ADEDİ
98, 128MM	50



VP 214

RENKLER ANTİK SARI KROM ANTİK BAKIR SATEN

ÖLÇÜ	K. ADEDİ
98, 128, 160, 192MM	50



VP 213

RENKLER SERİGRAFİ DESENLİ

ÖLÇÜ	K. ADEDİ
TEKLİ, 128MM	50



VP 218

RENKLER BEYAZ RENKLİ SİYAH YALDIZLI

ÖLÇÜ	K. ADEDİ
TEKLİ	50



VP 216



VP 217

VP 216-VP217

RENKLER ANTİK BAKIR KROM NİKEL FÜME SATEN

ÖLÇÜ	K. ADEDİ
TEKLİ	50

ASKILAR



RENKLER

B.SATEN K.SATEN KRM/SARI M.KROM B.AÇMA

KOD	K. ADEDİ
3020	100
3021	50



RENKLER

B.SATEN K.SATEN KRM/SARI M.KROM B.AÇMA

KOD	K. ADEDİ
3032	100
3021	50



RENKLER

B.SATEN K.SATEN KRM/SARI


KOD	K. ADEDİ
3004	50



RENKLER

B.SATEN K.SATEN KRM/SARI M.KROM B.AÇMA

KOD	K. ADEDİ
3005	50



RENKLER

B.SATEN K.SATEN KRM/SARI M.KROM B.AÇMA

KOD	K. ADEDİ
3009	100
3010	200



RENKLER

B.SATEN K.SATEN KRM/SARI

KOD	K. ADEDİ
3015	100



RENKLER

B.SATEN K.SATEN KRM/SARI M.KROM B.AÇMA

KOD	K. ADEDİ
3051	100
3052	50



RENKLER

SATEN KROM M.KROM


KOD	K. ADEDİ
3058	100



RENKLER

B.SATEN K.SATEN KRM/SARI M.KROM B.AÇMA

KOD	K. ADEDİ
3018	200



SARMAŞIK

RENKLER KROM INOX KROM INOX

KOD	ÖLÇÜ	ADET
A-4309	32	50
A-4310	96	40



RENKLER

K.SATEN KRM/SARI M.KROM B.AÇMA

KOD	K. ADEDİ
3037	100



RENKLER

B.SATEN K.SATEN KRM/SARI M.KROM B.AÇMA

KOD	K. ADEDİ
3006	100



BUSE PORTMANTO

KOD	KUTU ADEDİ
610	40



MOTİF PORTMANTO

KOD	KUTU ADEDİ
615 UZUN	50
614 KISA	50



RENKLER

B.SATEN	K.SATEN	KRM/SARI	M.KROM
---------	---------	----------	--------

KOD	K. ADEDİ
3026	100
3025	50



KOD	K. ADEDİ
719	25



KOD	K. ADEDİ
716	25



KOD	K. ADEDİ
727	25



KOD	K. ADEDİ
728	25



KOD	K. ADEDİ
729	25



KOD	K. ADEDİ
734	25



KOD	K. ADEDİ
725	25



KOD	K. ADEDİ
731	25



KOD	K. ADEDİ
723	25

MEKAPPA ANKASTRE CİHAZLAR



NERA QUADRO / 60 CM
SİYAH CAM OCAK



ANIMA / ANKASTRE SİYAH
CAM FIRIN



CARAT / 60 CM SİYAH
CAM DAVLUMBAZ



VERA / 60 CM BEYAZ
CAM OCAK



ANIMA /
ANKASTRE BEYAZ
CAM FIRIN



FESTA/ 60 CM BEYAZ
CAM DAVLUMBAZ



HR16-K44VE-BL
RUSTİK OCAK



NEVE / 60 CM SİYAH
RUSTİK DAVLUMBAZ



CC12-60J W14HPB
RUSTİK DAVLUMBAZ



**AQUALIFE S / YARI ANKASTRE
BULAŞIK MAKİNASI**



**SLIMLUX / 60 CM INOX
SİYAH CAM ASPIRATÖR**



SET ARASI INOX PANEL

KOD	ÖLÇÜ	PAKET ADEDİ
DPA60	60x65	2
DPA60	90x65	2



**PASLANMAZ YÜZEY
TEMİZLİK SPREYİ**

KOD	ÖLÇÜ	KOLİ ADEDİ
SPR-401	500 ml	12



**CAM YÜZEY
TEMİZLİK SPREYİ**

KOD	ÖLÇÜ	KOLİ ADEDİ
CTR-501	110 ml	30



LANOVA ANKASTRE CİHAZLAR



**G 16400 - 212
OCAK**



**LNV 306 DB
FIRIN**



**ARES BLACK
DAVLUMBAZ**




**G 16400-402
OCAK**



**LNV 306 DW
FIRIN**



**AMORE WHITE
DAVLUMBAZ**



**G16400-407
OCAK**



**LNV 408 TFT YELLOW
FIRIN**



**HERMES YELLOW
DAVLUMBAZ**



CRYSTAL OCAK



CRYSTAL FIRIN



MARIS DAVLUMBAZ



NEPTUN OCAK



CRYSTAL STEEL FIRIN



CRYSTAL STEEL DAVLUMBAZ



FOX PRO SİPİRALLİ ARMATÜR



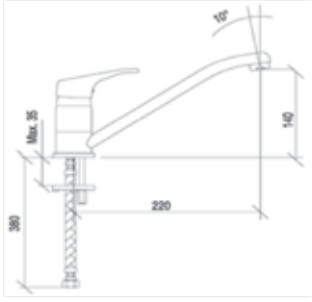
LARGO EYE



CHYSTAL MİKRO DALGA

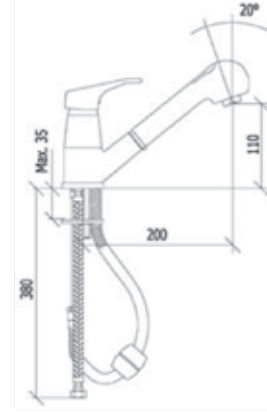
DOMINOX ANKASTRE CİHAZLAR

VELA



Krom
Tek kumandalı
Seramik diskli kartuş
360° dönebilen su çıkış borusu
Esnek bağlantı boruları

OASİ



Krom
Spiralli tek kumandalı
Armatür üzerinde su akış kontrolü
Seramik diskli kartuş
Uzun ömürlü el duşu spirali
120° dönebilen el duşu yuvası
Esnek bağlantı boruları

DOMINOX ALL IN ONE EYİE SETİ

Koli içindekiler;

- Eyye
- Armatür
- Tabaklık
- Doğrama tahtası
- Süzgeç
- Sifon, 2" gider, klips ve iptal tapası.



DOMINOX
ALL IN ONE



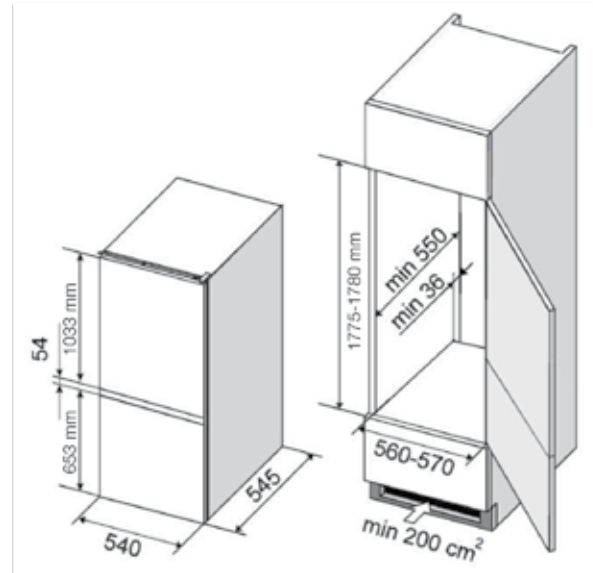
BUZDOLABI



DBF 22

Ankastre kombi buzdolabı
Anti bakteri özelliği
A+ sınıflı enerji tüketimi
69 lt derin dondurucu kapasitesi
olmak üzere toplam net 272 lt iç hacim
Soğutucu ve derin dondurucu için ısı ayarı
%100 FCKW ve FKW gazlarından arındırılmış
4 yıldızlı derin dondurucu
Yüksekliği değiştirilebilir 4 iç raf
3 kapak rafı
24 saatte 9 kg dondurma kapasitesi
Elektrik kesintisi halinde 15 saat koruma
özelligi
Güçlü aydınlatma
Sessiz çalışma
Değiştirilebilir kapı yönü
Aksesuar : yumurtalık, buzluk

Ebat: (GxDxY): 540x545x1775 mm



BULAŞIK MAKİNESİ



DDW S55

60 cm yan entegre bulaşık makinesi
Çelik kontrol paneli
5 yıkama programı
-Ön Yıkama (8 dakika)
-Yoğun 65 °C (125 dakika)
-Normal 55 °C (160 dakika)
-Eco 50 °C (165 dakika)
-Hızlı 40 °C (30 dakika)
3-6-9-12 saat ertelenebilir yıkama
Parlatıcı ve tuz göstergeleri
Yıkama bittiğinde uyan sinyali verme özelliği

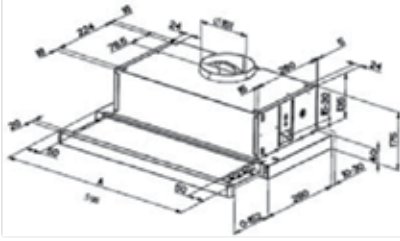

Yarım yük yıkama özelliği
12 setlik yıkama kapasitesi
Yüksekliği değiştirilebilir sepet
Alt rafta bağımsız kaşıklik sepeti
Kolay temizlenen özel filtre sistemi
Taşma önleme sistemi
Sızdıma önleme sistemi
Enerji: A+ Yıkama: A Kurutma : A
Ses düzeyi 49 dB

Alt sepet tabaklığında katlanabilme özelliği

DOMINOX ANKASTRE CİHAZLAR



ASPIRATÖRLER



DA 642 INOX DA 642 BEYAZ

“Gerçek Güç”
Davlumbaz motorlu
aspiratör

Ankastre aspiratör, Dekoratif sürgüde beyaz ve inox renk alternatifleri, 60 cm genişlik, 2 hız konumu, Aydınlatma; Her biri 28 wattlık 2 halojen lamba, Alüminyum filtreler, Opsiyonel karbon filtre takılabilir özelliği, Aspirasyon Debisi, 255 m³/h

Boru çıkış çapı : Ø150 mm.
Beraberinde verilen redüksiyon: Ø120 mm.



DA 632 UYUMLU KARBON FİLTRE

Klasik aspiratör
Cam vizör
60 cm genişlik
3 hız konumu
Aydınlatma: 40 wattlık tek lamba
Tek metal filtre
Opsiyonel karbon filtre takılabilir özelliği
Aspirasyon Debisi, 175 m³/h



ANKASTRE GAZLI DOMİNO CAM OCAKLAR



DHG 2 GAV

Döküm bek ve ızgaralar

Ebat 320x520 mm
Montaj ölçüsü 290x490 mm

Minimum 30 cm genişliğinde alt dolaplar ile kullanılır.

Gazlı cam ankastre ocak
Gaz emniyet ventili
Estetik tasarım
Kolay temizlenebilir cam yüzey
Düğmeden elektronik ateşleme
LPG dönüşümlü
Doğalgaz uyumlu
30 cm genişlik



ANKASTRE GAZLI CAM OCAKLAR



DHG 4 4GAV

Döküm bek ve ızgaralar

Ebat 590x520 mm
Montaj ölçüsü 560x490 mm

Minimum 60 cm genişliğinde alt dolaplar ile kullanılır.

Gazlı cam ankastre ocak
4 gözü gazlı
Gaz emniyet ventili
Estetik tasarım
Kolay temizlenebilir cam yüzey
Düğmeden elektronik ateşleme
LPG dönüşümlü
Doğalgaz uyumlu
60 cm genişlik

ANKASTRE ÇELİK OCAKLAR

DHX 4 4 GAV XS FE



DHX 4 4 GAV XS F E
4 gözü gazlı

Çelik ankastr e ocak
Düğmeden elektronik ateşleme
Doğalgaz uyumlu
LPG dönüştür m lü
Gaz emniyet ventili
60 cm genişlik

Ebat 590x520 mm
Montaj ölçüsü 560x490 mm

Minimum 60 cm genişliğinde alt dolaplar ile kullanılır.

DHX 5 4 GAV TC XS F E



Çelik ankastr e ocak
5 gözü gazlı, 1 gözü 3 taçlı wok gözü
Düğmeden elektronik ateşleme
Doğalgaz uyumlu
LPG dönüştür m lü
Gaz emniyet ventili
70 cm genişlik

Ebat 680x510 mm
Montaj ölçüsü 560x490 mm

Minimum 60 cm genişliğinde alt dolaplar ile kullanılır.

FIRINLAR



DEO 62 BK CHK XS

Siyah Cam ankastr e fırın
Multifonksiyonel
6 pişirme fonksiyonu
Pişirme sonu programlama
50-250°C sıcaklık ayar
90 dk.'lık Timer
90 dk.'dan daha uzun pişirmeler için
manuel programlama imkanı

Krom Düğme

2 tepsi aynı anda pişirme imkanı
Yan tel raflar
1 iç aydınlatma
2 tepsi, 1 ızgara
A sınıfı enerji kullanımı



DEO 62 XS

Çelik ankastr e fırın
Multifonksiyonel
6 pişirme fonksiyonu
Pişirme sonu programlama
50-250°C sıcaklık ayar
90 dk.'lık Timer
90 dk.'dan daha uzun pişirmeler için
manuel programlama imkanı
2 tepsi aynı anda pişirme imkanı
Yan tel raflar
1 iç aydınlatma
2 tepsi, 1 ızgara
A sınıfı enerji kullanımı

MİKRODALGA FIRIN



DMW 250 GX5

25 litre iç hacim, 60 cm genişlik,
elektronik, ızgara (Grill) özelliği,
900 watt mikrodalga gücü, 1000
watt'lık ızgara gücü, kolay
kullanım sağlayan tuşlu sistem,
zemine tam gömülü cam döner
tepsi, 31.5 cm çapa kadar
kaplarda dönerek pişirme imkanı,
otomatik tekrar ısıtma özelliği,

kombine ızgara ve mikrodalga
opsiyonu, multi-cooking fonksiyonu,
buz çözme, pişirme sonu uyarı
özelliği, 95 dakikalık timer, kapı
içinde nem önleyici hava akımı, kolay
temizlemek için çelik iç paneller,
çocuk kilidi, cam tepsi ve ızgara teli
dahil.

Ebat: (GxDxY): 595x400x388 mm

EVYELER



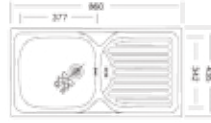
CLASSIC 105

KOD	KALINLIK / mm	YÜZEY	DERİNLİK / mm
N105	0.50	Saten	150
EC105	0.60	Saten	165
EC105D	0.60	Dekorlu	165



CLASSIC 140

KOD	KALINLIK / mm	YÜZEY	DERİNLİK / mm
N140	0.50	Saten	150
EC140	0.60	Saten	165
EC140D	0.60	Dekorlu	165



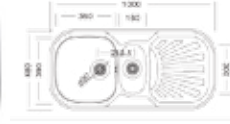
CLASSIC 143

KOD	KALINLIK / mm	YÜZEY	DERİNLİK / mm
N143	0.50	Saten	150
EC143	0.60	Saten	165
EC143D	0.60	Dekorlu	165



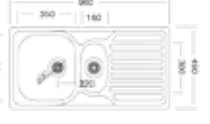
CLASSIC 178

KOD	KALINLIK / mm	YÜZEY	DERİNLİK / mm
EC178	0.60	Saten	165
EC178D	0.60	Dekorlu	165



BIANCA 156

KOD	KALINLIK / mm	YÜZEY	DERİNLİK / mm
EX156	0.80	Polisajlı	180/130
EX156D	0.80	Dekorlu	180/130



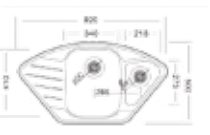
OBERON 318

KOD	KALINLIK / mm	YÜZEY	DERİNLİK / mm
EC318	0.60	Saten	160/130
EC318D	0.60	Dekorlu	160/130



CUPID 161

KOD	KALINLIK / mm	YÜZEY	DERİNLİK / mm
EC161	0.60	Saten	160
EC161D	0.60	Dekorlu	160
EX161	0.80	Polisajlı	180
EX161D	0.80	Dekorlu	180



CUPID 191

KOD	KALINLIK / mm	YÜZEY	DERİNLİK / mm
EX191K*	0.80	Polisajlı	200/140
EX191KD*	0.80	Dekorlu	200/140



41500064550MP

LDBT3145 / 45 CM BÜYÜK DÖRTGEN TEZGAHALTI AYDINLATMA

GENEL ÖZELLİKLER
Paslanmaz Panel Aydınlatma
45 cm
HALOJEN SPOT: 2 Adet, Şık Paslanmaz çerçeve, Yüksek ısıya dayanıklı estetik buzlu cam, uzun ömürlü 12V 20W G4 tungsten ampul, VO yanmaz plastik gövde, İtalyan yanmaz duy
GÜÇ KABLOSU: 2,5A/250V AC 2x0,75mm ²
TRAFO: Giriş: 220-240V AC 50/60Hz 0,39A, Çıkış: 12V AC 60W Aşırı yük ve sıcaklık korumalı
ON/OFF Anahtar: Alman BJB Markalı 6A/250V AC
Halojen İçin Isıya Dayanıklılı Silikon Kablolar
LVD Testleri Mevcuttur



41500090050MP

LDBT3190 / 90 CM BÜYÜK DÖRTGEN TEZGAHALTI AYDINLATMA

GENEL ÖZELLİKLER
Paslanmaz Panel Aydınlatma
90 cm
HALOJEN SPOT: 3 Adet, Şık Paslanmaz çerçeve, Yüksek ısıya dayanıklı estetik buzlu cam, uzun ömürlü 12V 20W G4 tungsten ampul, VO yanmaz plastik gövde, İtalyan yanmaz duy
GÜÇ KABLOSU: 2,5A/250V AC 2x0,75mm ²
TRAFO: Giriş: 220-240V AC 50/60Hz 0,39A, Çıkış: 12V AC 60W Aşırı yük ve sıcaklık korumalı
ON/OFF Anahtar: Alman BJB Markalı 6A/250V AC
Halojen İçin Isıya Dayanıklılı Silikon Kablolar
LVD Testleri Mevcuttur



41500060050MP

LDBT3160 / 60 CM BÜYÜK DÖRTGEN TEZGAHALTI AYDINLATMA

GENEL ÖZELLİKLER
Paslanmaz Panel Aydınlatma
60 cm
HALOJEN SPOT: 2 Adet, Şık Paslanmaz çerçeve, Yüksek ısıya dayanıklı estetik buzlu cam, uzun ömürlü 12V 20W G4 tungsten ampul, VO yanmaz plastik gövde, İtalyan yanmaz duy
GÜÇ KABLOSU: 2,5A/250V AC 2x0,75mm ²
TRAFO: Giriş: 220-240V AC 50/60Hz 0,39A, Çıkış: 12V AC 60W Aşırı yük ve sıcaklık korumalı
ON/OFF Anahtar: Alman BJB Markalı 6A/250V AC
Halojen İçin Isıya Dayanıklılı Silikon Kablolar
LVD Testleri Mevcuttur



403LB33PP00MP

LDDT22 / PRIZLI DÖRTGEN TEZGAHALTI AYDINLATMA

GENEL ÖZELLİKLER
TOPRAKLI PRİZ: Alman BERKER Markalı, 16A 250V AC
HALOJEN SPOT: Şık Paslanmaz çerçeve, Yüksek ısıya dayanıklı estetik buzlu cam, uzun ömürlü 12V 20W G4 tungsten ampul, VO yanmaz plastik gövde, İtalyan yanmaz duy
TRAFO: Giriş: 220-240V AC 50/60Hz 0,39A, Çıkış: 12V AC 60W Aşırı yük ve sıcaklık korumalı
ON/OFF Anahtar: Alman BJB Markalı, 6A/250V AC
KLEMENS: 3 LÜ, 450V AC
Halojen İçin Isıya Dayanıklılı Silikon Kablolar
LVD Testleri Mevcuttur

AYDINLATMA ÜRÜNLERİ



4150CP44040MP

LDCP10 / ÜÇGEN KÖŞE PRİZ

GENEL ÖZELLİKLER
TOPRAKLI PRİZ: Alman BERKER Markalı, 16A 250V AC
KLEMENS: 3 LÜ, 450V AC
LVD Testleri Mevcuttur



41500044050MP

LDC20 / ÜÇGEN TEZGAHALTI AYDINLATMA

GENEL ÖZELLİKLER
HALOJEN SPOT: Şık Paslanmaz çerçeve, Yüksek ısıya dayanıklı estetik buzlu cam, uzun ömürlü 12V 20W G4 tungsten ampul, VO yanmaz plastik gövde, İtalyan yanmaz duş
ON/OFF Anahtar: Alman BJB Markalı, 6A/250V AC
Halojen için 2mt. Isıya Dayanıklılık Silikon Kablolara
LVD Testleri Mevcuttur



403LC110000MP

LDA23 / DÜĞMELİ KÖŞE ÜÇGEN SPOT AYDINLATMA

GENEL ÖZELLİKLER
HALOJEN SPOT: Şık Paslanmaz çerçeve, Yüksek ısıya dayanıklı estetik buzlu cam, uzun ömürlü 12V 20W G4 tungsten ampul, VO yanmaz plastik gövde, İtalyan yanmaz duş
ON/OFF Anahtar: Alman BJB Markalı, 6A/250V AC
Halojen için 2mt. Isıya Dayanıklılık Silikon Kablolara
LVD Testleri Mevcuttur



41500P44050MP

LDAP23 / ÜÇGEN KÖŞE PRİZ

GENEL ÖZELLİKLER
TOPRAKLI PRİZ: Alman BERKER Markalı, 16A 250V AC
KLEMENS: 3 LÜ, 450V AC
LVD Testleri Mevcuttur



4150CPD4140MP

LDDP10 / DÖRTGEN PRİZ

GENEL ÖZELLİKLER
TOPRAKLI PRİZ: Alman BERKER Markalı, 16A 250V AC
KLEMENS: 3 LÜ, 450V AC
LVD Testleri Mevcuttur



403LD110000MP


LDD20 / ÜÇGEN TEZGAHALTI AYDINLATMA

GENEL ÖZELLİKLER
HALOJEN SPOT: Şık Paslanmaz çerçeve, Yüksek ısıya dayanıklı estetik buzlu cam, uzun ömürlü 12V 20W G4 tungsten ampul, VO yanmaz plastik gövde, İtalyan yanmaz duş
ON/OFF Anahtar: Alman BJB Markalı, 6A/250V AC
Halojen için 2mt. Isıya Dayanıklılık Silikon Kablolara
LVD Testleri Mevcuttur



LEDLİ GARDROP ASKISI

KOD	AÇIKLAMA
SA 500	Sensörlü Işıklı Askı Profili 401-500 mm
SA 600	Sensörlü Işıklı Askı Profili 501-600 mm
SA 700	Sensörlü Işıklı Askı Profili 601-700 mm
SA 800	Sensörlü Işıklı Askı Profili 701-800 mm
SA 900	Sensörlü Işıklı Askı Profili 801-900 mm
SA 1000	Sensörlü Işıklı Askı Profili 901-1000 mm
SA 1100	Sensörlü Işıklı Askı Profili 1001-1100 mm
SA 1200	Sensörlü Işıklı Askı Profili 1101-1200 mm
SA 1300	Sensörlü Işıklı Askı Profili 1201-1300 mm



LEDLİ GARDROP ASKISI

KOD	ÖLÇÜ
23262	450
23267	600
23268	900
23269	1200



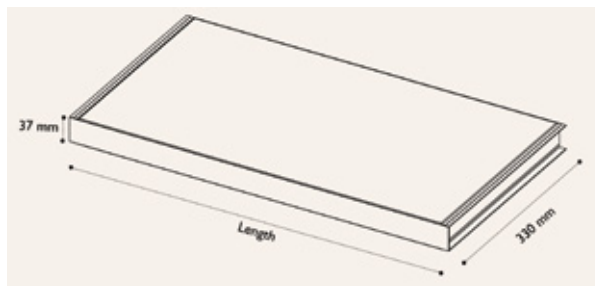
DOKUNMATİK RAF AYDINLATMA

KOD	ÖLÇÜ
21480	300
21481	400
21482	600
21483	900
21484	1200



ANAHTARLI RAF AYDINLATMA




KOD	ÖLÇÜ
21380	300
21381	400
21382	600
21383	900
21384	1200



DOKUNMATİK RAF AYDINLATMA

KOD	ÖLÇÜ
21496	450
21497	600
21498	900
21499	1200

AYDINLATMALI RAF



1202-01-01-45	50x18	P. ELOKSAL
1202-01-02-45	60x18	P. ELOKSAL
1202-01-03-45	70x18	P. ELOKSAL
1202-01-04-45	80x18	P. ELOKSAL
1202-01-05-45	90x18	P. ELOKSAL
1202-01-06-45	100x18	P. ELOKSAL

1202-01-01-24	50x18	M. KROM
1202-01-02-24	60x18	M. KROM
1202-01-03-24	70x18	M. KROM
1202-01-04-24	80x18	M. KROM
1202-01-05-24	90x18	M. KROM
1202-01-06-24	100x18	M. KROM

Anahtarlı

1202-02-01-45	50x24	P. ELOKSAL
1202-02-02-45	60x24	P. ELOKSAL
1202-02-03-45	70x24	P. ELOKSAL
1202-02-04-45	80x24	P. ELOKSAL
1202-02-05-45	90x24	P. ELOKSAL
1202-02-06-45	100x24	P. ELOKSAL

1202-02-01-24	50x24	M. KROM
1202-02-02-24	60x24	M. KROM
1202-02-03-24	70x24	M. KROM
1202-02-04-24	80x24	M. KROM
1202-02-05-24	90x24	M. KROM
1202-02-06-24	100x24	M. KROM

Anahtarlı


1203-01-01-24	50x16	M. KROM
1203-01-02-24	60x16	M. KROM
1203-01-03-24	70x16	M. KROM
1203-01-04-24	80x16	M. KROM
1203-01-05-24	90x16	M. KROM
1203-01-06-24	100x16	M. KROM
1203-01-07-24	110x16	M. KROM
1203-01-08-24	120x16	M. KROM
1203-01-09-24	130x16	M. KROM
1203-01-10-24	140x16	M. KROM
1203-01-11-24	150x16	M. KROM

Anahtarlı

1204-01-01-45	50x18	P. ELOKSAL
1204-01-02-45	60x18	P. ELOKSAL
1204-01-03-45	70x18	P. ELOKSAL
1204-01-04-45	80x18	P. ELOKSAL
1204-01-05-45	90x18	P. ELOKSAL
1204-01-06-45	100x18	P. ELOKSAL

1204-01-01-24	50x18	M. KROM
1204-01-02-24	60x18	M. KROM
1204-01-03-24	70x18	M. KROM
1204-01-04-24	80x18	M. KROM
1204-01-05-24	90x18	M. KROM
1204-01-06-24	100x18	M. KROM

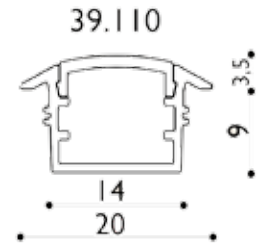
Çizgili ve Anahtarlı



39.110



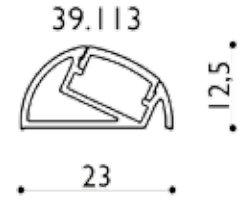
39.110.LG



39.113



39.113.LG



39.110	+	39.110.E	+	39.110.E	+	...
30cm		10cm		10cm		
39.113	+	39.113.E	+	39.113.E	+	...
30cm		10cm		10cm		

KOD	AÇIKLAMA
39.110	Gömme Led Aydınlatma 30cm
39.110.E	Gömme Led Aydınlatma 10cm Ek
39.110.LG	Gömme Led Aydınlatma 5050 30cm
39.110.ELG	Gömme Led Aydınlatma 5050 10cm Ek
39.111	DOKUNMATİK Gömme Led Aydınlatma 30cm
39.111.LG	DOKUNMATİK Gömme Led Aydınlatma 30cm 5050
39.113	Yüzey Led Aydınlatma 30cm
39.113.E	Yüzey Led Aydınlatma 10cm Ek
39.113.LG	Yüzey Led Aydınlatma 5050 30cm
39.113.ELG	Yüzey Led Aydınlatma 5050 10cm Ek
39.114	DOKUNMATİK Yüzey Led Aydınlatma 30cm
39.114.LG	DOKUNMATİK Yüzey Led Aydınlatma 30cm 5050

CYL.4012



CYL.2512



CYL.1012



CYL.0512



KOD	AÇIKLAMA
CYL.0512	Adaptör 5 W, 12 DC, 0.5 A
CYL.1012	Adaptör 12 W, 12 DC, 1.0 A
CYL.2512	Adaptör 25 W, 12 DC, 2.0 A
CYL.4012	Adaptör 40 W, 12 DC, 3.0 A



23267.SNS



39120.SNS



On-Off

KOD	AÇIKLAMA
23.267.SNS	Pir Sensör
39.120.SNS	Ir Sensör (Yaklaşım Sensörü)
ON-OFF	Aç-Kapa Düğmesi

AYDINLATMA ÜRÜNLERİ



KOD	AÇIKLAMA
21.391	Prizli - Anahtarlı Başucu Işığı 40cm
21.392	Prizli - Anahtarlı Başucu Işığı 60cm



1201-01-01-45	50x18	P. ELOKSAL
1201-01-02-45	60x18	P. ELOKSAL
1201-01-03-45	70x18	P. ELOKSAL
1201-01-04-45	80x18	P. ELOKSAL
1201-01-05-45	90x18	P. ELOKSAL
1201-01-06-45	100x18	P. ELOKSAL

1201-01-01-24	50x18	M. KROM
1201-01-02-24	60x18	M. KROM
1201-01-03-24	70x18	M. KROM
1201-01-04-24	80x18	M. KROM
1201-01-05-24	90x18	M. KROM
1201-01-06-24	100x18	M. KROM




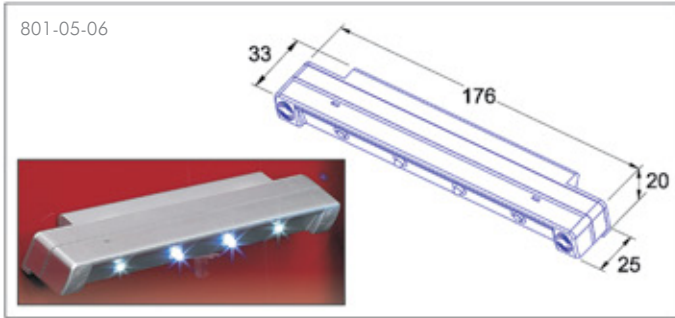
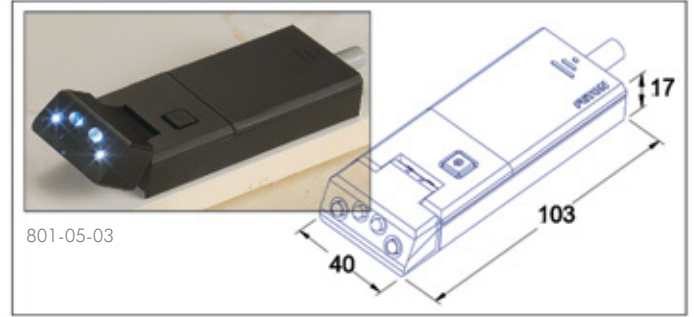
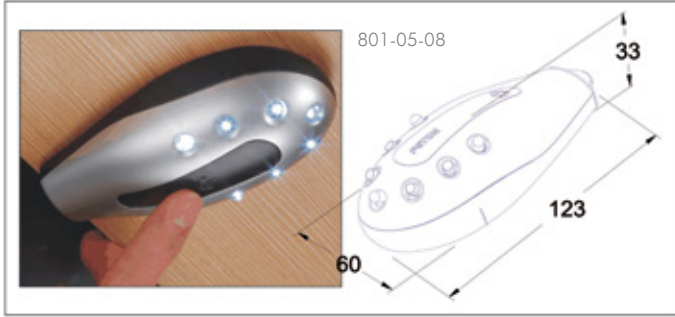
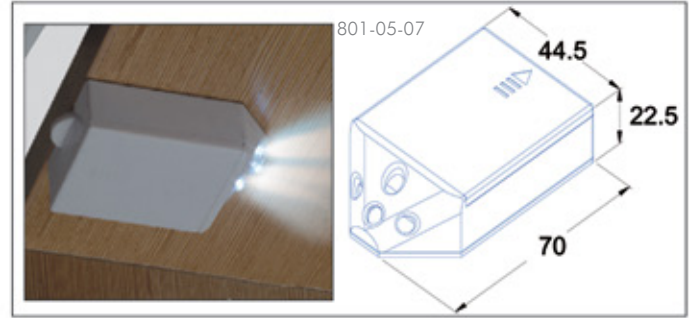
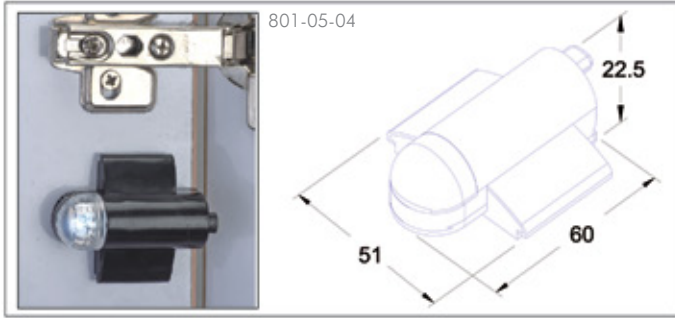
Çizgili ve Anahtarlı



1201-02-01-45	50x24	P. ELOKSAL
1201-02-02-45	60x24	P. ELOKSAL
1201-02-03-45	70x24	P. ELOKSAL
1201-02-04-45	80x24	P. ELOKSAL
1201-02-05-45	90x24	P. ELOKSAL
1201-02-06-45	100x24	P. ELOKSAL

1201-02-01-24	50x24	M. KROM
1201-02-02-24	60x24	M. KROM
1201-02-03-24	70x24	M. KROM
1201-02-04-24	80x24	M. KROM
1201-02-05-24	90x24	M. KROM
1201-02-06-24	100x24	M. KROM

Çizgili ve Anahtarlı



DOLAP İÇİ AYDINLATMA

Ürün Kodu	Açıklama	Ölçü Boy	Renk 53	
801-05-01	Gömme			1 Adet
801-05-02	Tırnaklı			1 Adet
801-05-03	Oynar Başlı			1 Adet
801-05-04	Sivişli			1 Adet
801-05-05	Çekmeceye Bağlı			1 Adet
801-05-06	Dereceli			1 Adet
801-05-07	KAre Sivişli			1 Adet
801-05-08	Oval Sürme			1 Adet

POSTA KUTULARI ve DERGİLİK



MEK0203 / DÖVME BAKIR 3'LÜ POSTA KUTUSU
41253000D105P

GENEL ÖZELLİKLER

Ürünler elektrostatik E/P toz boyalıdır.
Kapaklar için renk seçeneği mevcuttur.
Gövde renkleri yarı mat füme renklidir.
Kilitleri özel olup, birbirlerini açma oranı min. 200'de 1'dir.



MEK0201 / ŞAMPANYA 1'LI POSTA KUTUSU
41251000C105P

GENEL ÖZELLİKLER

Ürünler elektrostatik E/P toz boyalıdır.
Kapaklar için renk seçeneği mevcuttur.
Gövde renkleri yarı mat füme renklidir.
Kilitleri özel olup, birbirlerini açma oranı min. 200'de 1'dir.



MEK0203 / ŞAMPANYA 3'LÜ POSTA KUTUSU
41253000C105P

GENEL ÖZELLİKLER

Ürünler elektrostatik E/P toz boyalıdır.
Kapaklar için renk seçeneği mevcuttur.
Gövde renkleri yarı mat füme renklidir.
Kilitleri özel olup, birbirlerini açma oranı min. 200'de 1'dir.



MEK0201 / BEYAZ 1'LI POSTA KUTUSU
41251000W105P

GENEL ÖZELLİKLER

Ürünler elektrostatik E/P toz boyalıdır.
Kapaklar için renk seçeneği mevcuttur.
Gövde renkleri yarı mat füme renklidir.
Kilitleri özel olup, birbirlerini açma oranı min. 200'de 1'dir.


TEKLİ POSTA KUTUSU

KOD	RENK
MEK 16	Inox*



GAZETELİK

KOD	RENK
MEK 12	Beyaz*
MEK 12	Şampanya*
MEK 12	Dövmebakır*



MEK15 / INOX MAGAZINLIK
41274000X105P

GENEL ÖZELLİKLER

Ürünler elektrostatik E/P toz boyalıdır.
Inox



**MİTO MOBİLYA AKSESUARLARI HIRDAVAT
SAN. TİC. LTD. ŞTİ. LTD. ŞTİ.**

Hamidiye Mah. Haliç Caddesi No:8 Kağıthane / İstanbul
Telefon : +90 212 295 13 65
Faks : +90 212 295 13 64
Mail : info@mitomobilya.com

www.mitomobilya.com



MİTO MOBİLYA AKSESUARLARI
HIRDAVAT SAN. TİC. LTD. ŞTİ.

Hamidiye Mah. Haliç Cad. No:8
Kağıthane / İstanbul
Tel: 0212 295 13 65
Fax: 0212 295 13 64
info@mitomobilya.com

daha iyisi için...